UNAP

UNIVERSIDAD NACIONAL DE LA AMAZONÍA PERUANA

2021

Elaborado por la Unidad de Estadística 2021

ORGANIGRAMA FUNCIONAL ACTUAL
UNIDAD DE ESTADÍSTICA

UNIVERSIDAD NACIONAL DE LA AMAZONÍA PERUANA

DR. RODIL TELLO ESPINOZA
Rector

DR. JUAN DE DIOS JARA IBARRA
Vicerrector Académico

DR. ROGER RUIZ PAREDES
Vicerrector de Investigación

OFICINA DE PLANEAMIENTO Y PRESUPUESTO

CPC. WILLY AGUSTÍN VÁSQUEZ AMPUERO
Jefe de la Oficina de Planeamiento y Presupuesto

ING. TULIO JHONY CHUMBE AYLLON
Jefe de la Unidad de Estadística

ING. RENZO GIANCARLO DA SILVA DE OLIVEIRA DÍAZ
Responsable del Área de Recopilación e Información de Datos

ING. JHONNY DANTE SILVA INUMA
Responsable del Área de Procesamiento de Datos

UNIVERSIDAD LICENCIADA
RESOLUCIÓN Nº 012-2019-SUNEDU/CD
Lima, 1 de febrero de 2019

ÍNDICE

CAPÍTULO I 1

1. PRINCIPALES UNIDADES DE ANÁLISIS **1**

1.1. RESUMEN DE LAS PRINCIPALES UNIDADES DE ANALISIS AÑO 2021 2

1.2. DESCRIPCION DE LAS PRINCIPALES FACULTADES Y ESCUELAS ACADEMICA PROFESIONAL AÑO 2

2021 2

CAPITULO II 4

2. DEMANDA UNIVERSITARIA PARA PREGRADO **4**

2.1. RESUMEN DEL NÚMERO DE VACANTES SEGÚN FACULTADES AÑO 2021 5

2.2. NÚMERO DE VACANTES POR PROCESO DE ADMISIÓN Y MODALIDAD SEGÚN EL AÑO 2021 6

2.3. RESUMEN DEL NÚMERO DE POSTULANTES SEGÚN FACULTADES AÑO 2021 7

2.4. NÚMERO DE POSTULANTES POR ETAPAS POR GENERO SEGÚN FACULTAD Y ESCUELAS DE FORMACION PROFESIONAL AÑO 2021 8

2.5. NÚMERO DE POSTULANTES SEGÚN MODALIDAD SEGÚN FACULTAD Y ESCUELAS DE FORMACION PROFESIONAL AÑO 2021-I 8

2.6. NÚMERO DE POSTULANTES POR MODALIDAD SEGÚN FACULTAD Y ESCUELAS DE FORMACION PROFESIONAL AÑO 2021-II 10

2.7. RESÚMEN DEL NÚMERO DE INGRESANTES, SEGÚN FACULTADES AÑO 2021 13

2.8. NÚMERO DE INGRESANTES POR ETAPAS, GENERO SEGÚN FACULTADES Y ESCUELAS DE FORMACION PROFESIONAL AÑO 2021 13

2.9. NÚMERO DE INGRESANTES POR SEXO PORCENTAJES, SEGÚN PROCEDENCIA DEL COLEGIO AÑO 2021 16

2.10. NÚMERO DE INGRESANTES POR GRUPO DE EDAD, SEGÚN FACULTADES Y ESCUELAS DE FORMACION PROFESIONAL AÑO 2021 17

2.11. NÚMERO DE INGRESANTES POR TIPO DE COLEGIO SEGÚN FACULTADES Y ESCUELAS DE FORMACION PROFESIONAL AÑO 2021 18

CAPITULO III 20

3. FORMACION UNIVERSITARIA **20**

3.1. NÚMERO DE ALUMNOS MATRICULADOS POR FACULTADES AÑO 2021 20

3.2. NÚMERO DE ALUMNOS DE PRE GRADO MATRICULADOS POR SEMESTRE ACADEMICO SEGÚN FACULTADES AÑO 2021 21

3.3. NÚMERO DE ALUMNOS MATRICULADOS POR GÉNERO Y PORCENTAJE, SEGÚN FACULTADES Y ESCUELAS DE FORMACION PROFESIONAL AÑO 2021 21

3.4. NÚMERO DE ALUMNOS MATRICULADOS POR SEMESTRE, GÉNERO Y PORCENTAJE, SEGÚN FACULTAD Y ESCUELAS DE FORMACION PROFESIONAL. SEMESTRE II. 23

3.5. NÚMERO DE ALUMNOS MATRICULADOS EN LA ESCUELA DE POSTGRADO, SEGÚN MAESTRIAS AÑO 2021 24

3.6. NÚMERO DE ALUMNOS MATRICULADOS EN LA ESCUELA DE POSTGRADO SEGÚN DOCTORADO AÑO 2021 24

3.7. NÚMERO DE ALUMNOS MATRICULADOS EN LA ESCUELA DE POSTGRADO, SEGÚN LA SEGUNDA ESPECIALIZACION AÑO 2021. 25

CAPITULO IV 26

4. FORMACION NO UNIVERSITARIA **26**

4.1. MARIA REICHE 26

4.2. NÚMERO TOTAL DE ALUMNOS DE EDUCACION PRIMARIA POR GRADO Y GENERO DEL COLEGIO EXPERIMENTAL UNAP AÑO 2021. 26

4.3. NÚMERO TOTAL DE ALUMNOS DE EDUCACION SECUNDARIA, POR SECCION, GENERO GRADO Y SECCION, AÑO FISCAL 2021 27

CAPITULO V 28

5. CENTROS ACADÉMICOS **28**

5.1. NÚMERO DE MATRICULADOS E INGRESANTES DEL CENTRO PREUNIVERSITARIO UNAP AÑO 2021 29

CAPITULO VI 30

6. GRADOS Y TITULOS **30**

6.1. NÚMERO DE EGRESADOS SEGÚN FACULTADES AÑO 2021 31

6.2. NÚMERO DE EGRESADOS POR SEXO POR FACULTAD Y ESCUELA DE FORMACION PROFESIONA. AÑO 2021 31

6.3. NÚMERO DE BACHILLERES SEGÚN FACULTAD AÑO 2021 33

6.4. NÚMERO DE BACHILLERES POR SEXO, SEGÚN FACULTAD Y ESCUELA DE FORMACION PROFESIONAL AÑO 2021 33

6.5. NÚMERO DE TITULADOS SEGÚN FACULTADES, AÑO 2021 35

6.6. NÚMERO DE TITULADOS POR SEXO SEGÚN FACULTADES Y ESCUELAS DE FORMACION PROFESIONAL AÑO 2021 35

6.7. NÚMERO DE GRADUADOS EN SEGUNDA ESPECIALIZACION, POR ESPECIALIDADES AÑO 2021 . 37

CAPITULO VII 38

7. DOCENTES NOMBRADOS Y CONTRATADOS 38

7.1. NÚMERO DE PERSONAL DOCENTE SEGÚN FACULTADES AÑO 2021 ..... **38**

7.2. NÚMERO DE DOCENTES POR CONDICION SEGÚN FACULTADES AÑO 2021 ..... **39**

7.3. NÚMERO DE DOCENTES NOMBRADOS POR CATEGORIAS SEGÚN FACULTADES AÑO 2021 ..... **40**

7.4. NÚMERO DE DOCENTES CONTRATADOS POR CATEGORIA AÑO 2021 ..... **41**

7.5. NÚMERO DE DOCENTES POR CATEGORIA ACADEMICA **42**

7.6. NÚMERO DE EVENTOS DE CAPACITACION PARA DOCENTES AÑO 2021 ..... **44**

CAPITULO VIII 45

8. ADMINISTRATIVOS Y OBREROS **45**

8.1. NÚMERO DE ADMINISTRATIVOS Y OBREROS SEGÚN FACULTAD AÑO 2021 45

8.2. NÚMERO DE ADMINISTRATIVOS Y OBREROS SEGÚN CONDICION, GÉNERO CATEGORÍA Y NIVEL AÑO 2021 46

CAPITULO IX 48

9. BIENESTAR UNIVERSITARIO 48

9.1. NÚMERO DE ATENCIONES MÉDICAS 48

9.2. NÚMERO DE ATENCIONES REALIZADAS A ESTUDIANTES POR SEGURO UNIVERSITARIO SEGÚN SERVICIO AÑO 2021 50

9.3. NÚMERO DE ATENCIONES A ESTUDIANTES COMENSALES ATENDIDOS EN EL COMEDOR POR MES SEGÚN FACULTAD AÑO 2021 50

9.4. NÚMERO DE ATENCIONES MEDICAS REALIZADAS POR TIPOS DE CONSULTAS A USUARIOS AÑO 2021 51

CAPÍTULO X 52

10. SERVICIO DE BIBILOTECA **52**

10.1. **NÚMERO DE ATENCIONES BIBLIOGRÁFICAS REALIZADAS DE USUARIOS POR GÉNERO AÑO 2021** 52

10.2. NÚMERO DE ATENCIONES BIBLIOGRÁFICAS REALIZADAS POR TIPO DE SERVICIO AÑO 2021 53

CAPÍTULO XI 54

11. ANEXOS **54**

PRESENTACIÓN

La Oficina Planeamiento y Presupuesto, a través de su Unidad de Estadística, presenta el Anuario Estadístico correspondiente al año 2021 de la Universidad Nacional De la Amazonia Peruana.

En esta publicación detalla a todos ustedes nuestra información académica y administrativa de nuestra casa de estudios correspondiente al año 2021. La presente publicación ha sido posible culminarla con la colaboración de las todas las dependencias administrativas, oficinas generales y facultades de la institución, lo que ha permitido plasmar de manera ordenada clara y transparente, los cuadros estadísticos que facilitará a realizar un seguimiento detallado de la historia académica y administrativa de la UNAP.

A esto se agregan otras unidades relevantes como variables como tiempo de permanencia en la universidad y diferentes beneficios que obtienen los estudiantes nuestra institución.

Conscientes de la creciente demanda de información cuantitativa sobre los diferentes aspectos de la realidad unapense es que se ha elaborado este informe de situación académica y administrativa el cual nos ayuda a realizar una proyección de las exigencias que el mundo actual requiere en un alumno universitario y en lo que la UNAP, debe comprometerse para preparar jóvenes capaces de afrontar dichos retos y realzar, aún más, el nombre de la **U**niversidad **N**acional De La **A**mazonia **P**eruana.

Finalmente, agradecemos a la Oficina de Planeamiento y Presupuesto, que con su Unidad de Estadística hicieron posible la elaboración de este importante anuario estadístico, como fuente oficial para el desarrollo académico y administrativo de la UNAP

San Juan Diciembre del 2022

UNIDAD DE ESTADÍSTICA

UNIVERSIDAD LICENCIADA
RESOLUCIÓN Nº 012-2019-SUNEDU/CD
Lima, 1 de febrero de 2019

CAPÍTULO I

1. PRINCIPALES UNIDADES DE ANÁLISIS

GRAFICO 01: NÚMERO DE VACANTES Y POSTULANTES AÑO 2021



Elaboración: Unidad de Estadística - OPP - UNAP – 2022

GRAFICO 02: NÚMERO DE VACANTES E INGRESANTES AÑO 2021

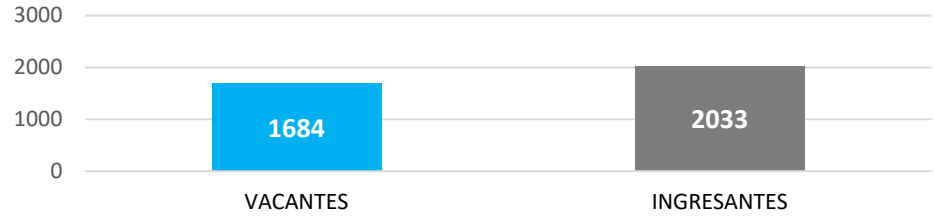

Elaboración: Unidad de Estadística - OPP - UNAP – 2022

GRAFICO 03: NÚMERO DE POSTULANTES E INGRESANTES AÑO 2021



Elaboración: Unidad de Estadística - OPP - UNAP – 2022

GRAFICO 04: NÚMERO DE MATRICULADOS Y EGRESADOS AÑO 2021

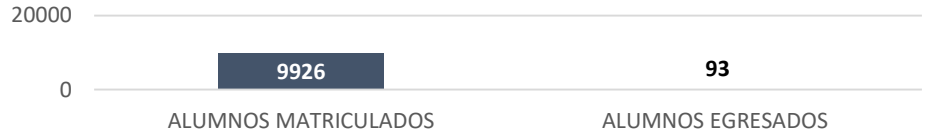

Elaboración: Unidad de Estadística - OPP - UNAP – 2022

GRAFICO 05: NÚMERO DE BACHILLERES, TITULADOS, MAESTRIAS, DOCTORADO Y SEGUNDA ESPECIALIDAD AÑO 2021

Elaboración: Unidad de Estadística - OPP - UNAP – 2022

GRAFICO 06: NÚMERO DE DOCENTES Y NO DOCENTES AÑO 2021

Elaboración: Unidad de Estadística - OPP - UNAP – 2022

ESTADÍSTICA – UNAP - 2021

UNIVERSIDAD LICENCIADA
RESOLUCIÓN Nº 012-2019-SUNEDU/CD

1.1. RESUMEN DE LAS PRINCIPALES UNIDADES DE ANALISIS AÑO 2021

En el cuadro 01 se presenta un resumen de las principales unidades de análisis que se manejan en la institución en el marco académico, tales como: el número de vacantes; el número de postulantes; el número de ingresantes el número de matriculados; el número de egresados; el número de bachilleres; el número de Titulados; Maestrías; Doctorados; Segunda Especialidad; Docentes; No Docentes.

CUADRO 1: RESUMEN DE LAS PRINCIPALES UNIDADES DE ANÁLISIS AÑO FISCAL 2021.

UNIDADES DE ANÁLISIS	AÑO
	2021
VACANTES	1684
POSTULANTES	6428
INGRESANTES	2033
ALUMNOS MATRICULADOS	9926
EGRESADOS	93
BACHILLERES	867
TITULADOS	517
MAESTRIAS	41
DOCTORADOS	9
SEGUNDA ESPECIALIDAD	27
DOCENTES	674
NO DOCENTES	654

Fuentes: Oficina Central de Admisión, Oficina de Asuntos Académicos, Escalafón - OCARH, Resoluciones Rectorales, UNAP - 2021
Elaboración: Unidad de Estadística - OPP - UNAP – 2022

1.2. DESCRIPCION DE LAS PRINCIPALES FACULTADES Y ESCUELAS ACADEMICA PROFESIONAL AÑO 2021

En el Cuadro 2, se reporta la descripción de las principales facultades y escuelas académicas profesional del año fiscal 2021, en el detalle se consigna lo siguiente: En la facultad Ciencias Agronómicas se expiden los grados académicos de Bachiller en Ciencias Agronómicas y en Gestión Ambiental y los títulos profesionales de Ingeniero Agrónomo e Ingeniero en Gestión Ambiental; Ciencias Biológicas se expiden los grados académicos de Bachiller en Ciencias Biológicas y en Ciencias Biológicas con mención en Acuicultura y los títulos profesionales de Biólogo y Biólogo/Acuicultor; Ciencias de la Educación y Humanidades se expiden los grados académicos de Bachiller en todas sus especialidades y el Título profesional de Licenciado en Educación en todas sus especialidades; Ciencias Económicas y de Negocios se expiden los grados académicos de Bachiller en Administración, Contabilidad, Economía y Negocios Internacionales y de Turismo; Ciencias Forestales y los títulos profesionales de Licenciado en Administración Contador Público, Economista y Licenciado en Negocios Internacionales y Turismo, etc.

CUADRO 2: DESCRIPCION DE PRINCIPALES FACULTADES Y ESCUELAS ACADÉMICA PROFESIONAL AÑO 2021

FACULTADES	GRADO Y TÍTULO PROFESIONAL	
ESPECIALIDADES	GRADO	TÍTULO
1. AGRONOMÍA		
1.1. Agronomía	Bach. en Ciencias Agronómicas	Ingeniero Agrónomo
1.2. Ingeniería en Gestión Ambiental	Bach. en Gestión Ambiental	Ingeniero en Gestión Ambiental
2. CIENCIAS BIOLÓGICAS		
3.1. Ciencias Biológicas	Bach. en Ciencias Biológicas	Biólogo
3.2. Acuicultura	Bach. en Ciencias Biológicas con mención en Acuicultura	Biólogo / Acuicultor
3. CIENCIAS DE LA EDUCACIÓN Y HUMANIDADES		
4.1. Educación Inicial	Bach. en Educación	Lic. en Educación Inicial
4.2. Educación Primaria	Bach. en Educación	Lic. en Educación Primaria
4.3. Educación Física	Bach. en Educación	Lic. en Educación Física
4.4. Educación Bilingüe Intercultural	Bach. en Educación	Lic. en Educación Bilingüe
4.5. Antropología Social	Bach. en Educación	Lic. en Educación Secundaria Espec. Antropología
4.6. Educación Secundaria		
4.6.1. Ciencias Naturales	Bach. en Educación	Lic. en Educación Secundaria Espec. Ciencias Naturales
4.6.2. Ciencias Sociales	Bach. en Educación	Lic. en Educación Secundaria Espec. Ciencias Sociales
4.6.3. Filosofía y Psicopedagogía	Bach. en Educación	Lic. en Educación Secundaria Espec. Filosofía
4.6.4. Idiomas Extranjeros	Bach. en Educación	Lic. en Educación Secundaria Espec. Idiomas Extranjeros
4.6.5. Lengua Literatura	Bach. en Educación	Lic. en Educación Secundaria Espec. Lengua Literatura
4.6.6. Matemática e Informática	Bach. en Educación	Lic. en Educación Secundaria Espec. Matemática e Informática
4. CIENCIAS ECONÓMICAS Y DE NEGOCIOS		
2.1. Administración	Bach. en Administración	Lic. en Administración
2.2. Contabilidad	Bach. en Contabilidad	Contador Publico
2.3. Economía	Bach. en Economía	Economista
2.3. Negocios Internacionales y Turismo	Bach. en Negocios Internacionales y Turismo	Lic. en Negocios Internacionales y Turismo
5. CIENCIAS FORESTALES		
6.1. Ingeniería Forestal	Bach. en Ciencias Forestales	Ingeniero Forestal
6.2. Ingeniería en Ecología de Bosques Tropicales	Bach. en Ecología de Bosques Tropicales	Ingeniero en Ecología de Bosques Tropicales
6. DERECHO Y CIENCIAS POLÍTICAS	Bach. en Derecho y Ciencias Políticas	Abogado
7. ENFERMERÍA	Bach. en Enfermería	Licenciado en Enfermería
8. FARMACIA Y BIOQUÍMICA	Bach. en Farmacia y Bioquímica	Químico Farmacéutico
9. INGENIERÍA EN INDUSTRIAS ALIMENTARIAS		
9.1. Ingeniería en Industrias Alimentarias	Bach. en Ingeniería en Industrias Alimentarías	Ingeniero en Industrias Alimentarías
9.2. Bromatología y Nutrición Humana	Bach. en Bromatología y Nutrición Humana	Licenciado en Bromatología y Nutrición Humana
10. INGENIERÍA DE SISTEMAS E INFORMÁTICA	Bach. en Sistemas e Informática	Ingeniero de Sistemas e Informática
11. INGENIERÍA QUÍMICA	Bach. en Ingeniería Química	Ingeniero Químico
12. MEDICINA HUMANA	Bach. en Ciencias Medicas	Médico Cirujano
13. ODONTOLOGÍA	Bach. en Odontología	Cirujano Dentista
14. ZOOTENCIA (Yurimaguas)	Bach. en Zootecnia	Ingeniero Zootecnista

Fuente: Secretaria General – UNAP – 2021
Elaboración: Unidad de Estadística - OPP - UNAP – 2021

Nota: Solo se mencionan las especialidades de formación profesional en aquellas facultades que tiene más de una especialidad.
1/ Facultad de Formación Profesional con sede en Yurimaguas.

CAPITULO II

2. DEMANDA UNIVERSITARIA PARA PREGRADO

Este capítulo contiene información de ofertas de vacantes, para pregrado de las diferentes facultades y escuelas profesionales y la demanda de vacantes por los postulantes, siendo cubiertas por los ingresantes.

VACANTES
Según los cuadros 3,4 se consignan datos referidos al Número de Vacantes para el año **2021** por la UNAP. **(Ver Pág.6-7)**

POSTULANTES
En los Cuadros 6, 7 y 8, se indica los datos registrados del número de Postulantes que participaron en los procesos de Admisión **2021** en la UNAP. (**Ver Pág. 9-12)**

INGRESANTES
Según los Cuadros 9, 10, 11,12 y 13 se muestran los datos acerca de los ingresantes en pregrado en el periodo **2021**;
(**Ver Pág. 14-20)**

2.1. RESUMEN DEL NÚMERO DE VACANTES SEGÚN FACULTADES AÑO 2021

En el Cuadro 3, se reporta el Resumen del Número de vacantes del Proceso de Admisión del año fiscal 2021 donde se observa una oferta de 1684 vacantes. Siendo las facultades de Ciencias Económicas y de Negocios y de Ciencias de la Educación y Humanidades con 399 y 297 vacantes, las de mayor cantidad en relación a las demás facultades que muestran cantidades menores y que se detallan en el cuadro.

CUADRO 03: RESUMEN DE VACANTES, SEGÚN FACULTADES AÑO 2021

Facultades	2021
Total	**1684**
01. AGRONOMÍA	146
02. CIENCIAS BIOLÓGICAS	114
03. CIENCIAS DE LA EDUCACIÓN Y HUMANIDADES	297
04. CIENCIAS ECONÓMICAS Y DE NEGOCIOS	399
05.CIENCIAS FORESTALES	162
06. DERECHO Y CIENCIAS POLÍTICAS	38
07. ENFERMERÍA	60
08. FARMACIA Y BIOQUÍMICA	80
09. INGENIERÍA DE SISTEMAS E INFORMÁTICA	69
10. INGENIERÍA EN INDUSTRIAS ALIMENTARIAS	135
11. INGENIERÍA QUÍMICA	74
12. MEDICINA HUMANA	25
13. ODONTOLOGÍA	44
14. ZOOTECNIA (Yurimaguas)	41

Fuente: Registro Estadístico N°1 - UE - UNAP – 2021
Elaboración: Unidad de Estadística - OPP - UNAP – 2022

GRAFICO 07: NÚMERO DE VACANTES, SEGÚN FACULTADES AÑO 2021

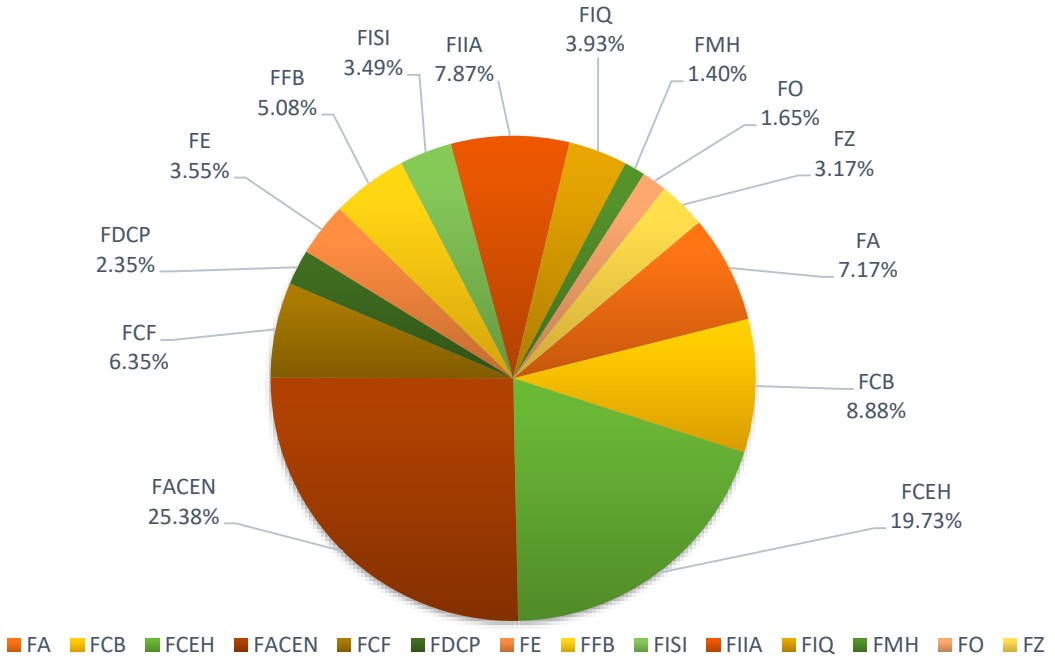

Elaboración: Unidad de Estadística - OPP - UNAP – 2022

2.2. NÚMERO DE VACANTES POR PROCESO DE ADMISIÓN Y MODALIDAD SEGÚN EL AÑO 2021

En el cuadro 4, se reporta el número de vacantes por modalidad en el Proceso de Admisión del Año Fiscal 2021 por facultad; se observa que del total de 1684 vacantes; 899 son por la modalidad General de Examen de Admisión ; 306 vacantes en la modalidad CEPREUNAP; 68 en la modalidad de 1ro y 2do Puesto; 37 en la modalidad de 1ro y 2do Lugar de Frontera; 27 vacantes para la Modalidad de Deportista Destacado; 30 vacantes para la modalidad de Profesionales y /o Graduados; 63 vacantes en la modalidad de Traslados Interno; 48 vacantes en Traslados Externos; 33 vacantes en la modalidad Discapacidad; 8 vacantes en la modalidad Victimas del Terrorismo; 0 en la modalidad Convenio IPAE-PADH; 0 vacantes para beca 18 y 87 vacantes en la modalidad Pueblos Indígenas, respectivamente.

CUADRO 04: NÚMERO DE VACANTES POR PROCESO DE ADMISION Y MODALIDAD, SEGÚN FACULTAD AÑO 2021

Facultades / Especialidades	FILIAL	MODALIDAD		MODALIDAD DE EXONERACION								COMPLEMENTO ACADEMICO					SEMIPRESE	
		GENERAL	CEPRE UNAP	1ero 2do PUESTOS	1ero 2do PUESTO	DEPORTISTA DESTACADO	PROFESIONALES Y/O	TRANSLADOS INTERNO	TRANSLADOS EXTERNO	DISCAPACIDAD	VICTIMA DE TERRORISMO	IESTP	IPAE	COAR	BECA 18	PUEBLOS INDIGENAS	FCEH VOCACIONAL	TOTAL
AGRONOMIA																		**146**
Agronomía	Iquitos	45	12	2	0	2	1	2	5	0	0	0	0	2	0	2	0	73
Gestión Ambiental	Iquitos	45	12	2	0	2	1	2	5	0	0	0	0	2	0	2	0	73
Derecho y Ciencias Políticas	Iquitos	15	4	2	1	2	2	4	2	2	0	0	0	2	0	2	0	38
CIENCIAS FORESTAL																		**162**
Forestales	Iquitos	46	12	2	2	2	1	2	0	4	0	0	0	4	0	6	0	81
Ecología y Bosques Tropicales	Iquitos	40	10	2	2	2	1	2	8	4	0	0	0	4	0	6	0	81
FARMACIA	Iquitos	38	28	2	2	1	1	2	2	2	0	0	0	0	0	2	0	80
SISTEMAS E INFORMÁTICA	Iquitos	26	22	2	2	0	1	2	4	2	0	0	0	6	0	2	0	69
ZOOTECNIA	Yurimaguas	25	0	2	0	2	1	2	0	1	1	1	0	0	0	6	0	41
ODONTOLOGÍA	Iquitos	16	8	2	0	0	0	16	0	0	0	0	0	2	0	0	0	44
CIENCIAS DE LA EDUCACIÓN Y HUMANIDADES																		**297**
Educación Inicial	Iquitos	12	6	1	1	0	1	1	0	0	0	0	0	2	0	4	0	28
Edución Primaria	Iquitos	12	6	1	1	0	1	1	0	0	0	0	0	2	0	4	0	28
Educacion Fisica mención formación Deportiva	Iquitos	12	6	1	0	1	1	1	0	0	0	0	0	2	0	3	0	27
Ciencias sociales	Iquitos	12	6	1	1	0	1	1	0	0	0	0	0	2	0	6	0	30
Ciencias Naturales	Iquitos	12	6	1	1	0	1	1	0	0	0	0	0	2	0	4	0	28
Filosofía y Psicopedagogía	Iquitos	12	6	1	1	0	1	1	0	0	0	0	0	2	0	4	0	28
Lengua y Literatura	Iquitos	12	6	2	2	0	1	1	0	0	0	0	0	2	0	4	0	30
Matemática-Informática	Iquitos	12	6	3	1	0	1	1	0	0	0	0	0	2	0	4	0	30
Idiomas Extrangeras: Ingles -Frances	Iquitos	13	4	1	0	0	0	1	0	0	0	0	0	1	0	0	0	20
Idiomas Extrangeras: Ingles -Alemán	Iquitos	13	4	1	0	0	0	1	0	0	0	0	0	1	0	0	0	20
Antropología	Iquitos	12	6	2	2	0	1	1	0	0	0	0	0	2	0	2	0	28
CIENCIAS BIOLÓGICAS																		**114**
Ciencias Biológicas	Iquitos	26	10	3	1	1	0	0	0	0	0	0	0	1	0	0	0	42
Acuicultura	Iquitos	25	10	3	1	1	0	0	0	0	0	0	0	1	0	1	0	42
	Daten	19	5	1	0	0	0	0	0	0	0	0	0	0	0	5	0	30
INDUSTRIAS ALIMENTARIAS																		**135**
Industrias Alimentaria	Iquitos	38	11	2	2	1	1	1	1	2	1	0	0	2	0	2	0	64
Bromatología y Nutricion Humana	Iquitos	36	10	4	2	2	2	4	3	2	1	0	0	3	0	2	0	71
INGENIERIA QUÍMICA	Iquitos	36	20	2	2	2	2	2	2	2	0	0	0	2	0	2	0	74
ENFERMERIA	Iquitos	35	10	2	0	0	1	1	6	0	0	0	0	3	0	2	0	60
MEDICINA HUMANA	Iquitos	12	4	2	2	0	1	2	2	0	0	0	0	0	0	0	0	25
CIENCIAS ECONOMICAS Y DE NEGOCIOS																		**399**
Administración	Iquitos	40	14	2	2	1	1	1	1	2	0	0	0	6	0	1	0	71
	Requena	16	0	2	0	0	0	0	0	1	0	0	0	0	0	1	0	20
	Contamana	16	0	2	0	0	0	0	0	1	0	0	0	0	0	1	0	20
Contabilidad	Iquitos	40	14	2	2	1	1	1	1	2	1	0	0	5	0	1	0	71
	Requena	25	0	2	0	1	1	2	2	1	2	0	0	0	0	2	0	38
	Contamana	25	0	2	0	1	1	2	2	1	2	0	0	0	0	2	0	38
Economía	Iquitos	40	14	2	2	1	0	1	1	2	0	0	0	6	0	1	0	70
Negocios Internacionales y turismo	Iquitos	40	14	2	2	1	1	1	1	2	0	0	0	6	0	1	0	71
Total	**1684**	**899**	**306**	**68**	**37**	**27**	**30**	**63**	**48**	**33**	**8**	**1**	**0**	**77**	**0**	**87**	**0**	**1684**

Fuente: Registro Estadístico N°1 - UE - UNAP – 2021
Elaboración: Unidad de Estadística - OPP - UNAP – 2022

GRAFICO 08: PORCENTAJE DE VACANTES POR MODALIDAD AÑO 2021

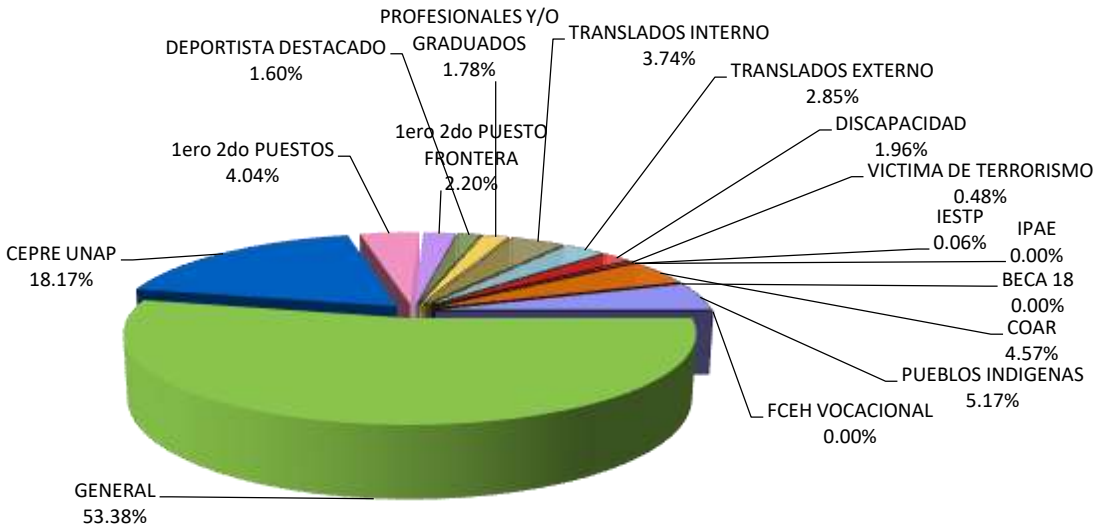

Fuente: Registro Estadístico N° 1 – Unidad de Estadística - UNAP – 2022

2.3. RESUMEN DEL NÚMERO DE POSTULANTES SEGÚN FACULTADES AÑO 2021

En el Cuadro 5**,** se reporta el Resumen de Postulantes por facultad del año fiscal 2021; se observa un total 6428 postulantes de las cuales 1748 son de la facultad de Ciencias Económicas y de Negocios; 861 postulantes de la facultad de Ciencias de la Educación y Humanidades; 529 postulantes de la Facultad de Agronomía; 606 de Enfermería; 445 de Derecho y Ciencias políticas; Siendo lo más representativo. Las demás facultades muestran cantidades menores de postulantes las mismas que están descritas en el cuadro. Siendo la facultad de Zootecnia la que no tuvo postulante alguno en este proceso de admisión, respectivamente.

CUADRO N°05: RESUMEN DEL NÚMERO DE POSTULANTES, SEGÚN FACULTADES AÑO 2021

FACULTADES	AÑOS
	2021
Total	6428
01.- AGRONOMÍA	529
02.- CIENCIAS BIOLÓGICAS	261
03.- CIENCIAS DE LA EDUCACIÓN Y HUMANIDADES	861
04.- CIENCIAS ECONÓMICAS Y DE NEGOCIOS	1748
05.- CIENCIAS FORESTALES	292
06.- DERECHO Y CIENCIAS POLÍTICAS	445
07.- ENFERMERÍA	606
08.- FARMACIA Y BIOQUÍMICA	226
09.- INGENIERÍA EN INDUSTRIAS ALIMENTARIAS	438
10.- INGENIERÍA DE SISTEMAS E INFORMÁTICA	390
11.- INGENIERÍA QUÍMICA	135
12.- MEDICINA HUMANA	381
13.- ODONTOLOGÍA	98
14.- ZOOTECNIA (Yurimaguas)	18

Fuente: Dirección de Admisión - UNAP - 2021
Elaboración: Unidad de Estadística - OPP - UNAP – 2022

2.4. NÚMERO DE POSTULANTES POR ETAPAS POR GENERO SEGÚN FACULTAD Y ESCUELAS DE FORMACION PROFESIONAL AÑO 2021

En el Cuadro 6, reporta el número de postulantes consolidados, por tipo de género según facultad y escuelas de formación profesional, en el proceso de Admisión del año fiscal 2021 de las etapas I y II. Se observa, según el cuadro que, de los 6428 postulantes, de los cuales 3040 son del género masculino y 3388 son del género femenino; asimismo 2579 postulantes son de la etapa I y 3849 postulantes son de la etapa II del Periodo 2021.

CUADRO 06: NÚMERO DE POSTULANTES: POR ETAPAS, GÉNERO, SEGÚN FACULTADES Y ESCUELAS DE FORMACIÓN PROFESIONAL, 2021

FACULTADES	Postulantes 2021				ETAPAS							
					2021- I Etapa				2021 - II Etapa			
ESPECIALIDADES	TOTAL	%	Masculino	Femenino	TOTAL	%	M	F	TOTAL	%	M	F
TOTAL	6428	100	3040	3388	2579	100	1206	1373	3849	100.00	1834	2015
1.- Agronomía (FA)	529	8.23	321	208	180	6.98	115	65	349	9.07	206	143
Agronomía - Iquitos	154	2.40	97	57	38	1.47	27	11	116	3.01	70	46
Ingeniería en Gestión Ambiental	375	5.83	224	151	142	5.51	88	54	233	6.05	136	97
2.- Ciencias Biológicas (FCB)	261	4.06	136	125	83	3.22	42	41	178	4.62	94	84
Biología	145	2.26	66	79	66	1.03	32	34	79	2.05	34	45
Acuicultura - Iquitos	68	1.06	35	33	17	0.26	10	7	51	1.33	25	26
Acuicultura - Datem	48	0.75	35	13	0	0.00	0	0	48	1.25	35	13
Acuicultura - Yurimaguas	0	0.00	0	0	0	0.00	0	0	0	0.00	0	0
3.- Ciencias de la Educación y Humanidades (FCEH)	861	13.39	331	530	333	12.91	121	212	528	13.72	210	318
Educación Inicial	168	2.61	1	167	75	1.17	0	75	93	2.42	1	92
Educación Inicial - Caballo Cocha	0	0.00	0	0	0	0.00			0	0.00		
Educación Primaria	129	2.01	51	78	40	0.62	11	29	89	2.31	40	49
Educación Física	54	0.84	44	10	19	0.30	13	6	35	0.91	31	4
Educación Secundaria: Ciencias Sociales	86	1.34	50	36	27	0.42	17	10	59	1.53	33	26
Educación Secundaria: Ciencias Naturales	51	0.79	21	30	21	0.33	9	12	30	0.78	12	18
Educación Secundaria: Idiomas Extranjeros Ingles-Francés	93	1.45	30	63	44	0.68	15	29	49	1.27	15	34
Educación Secundaria: Idiomas Extranjeros Ingles-Alemán	58	0.90	23	35	16	0.25	7	9	42	1.09	16	26
Educación Secundaria: Lengua y Literatura	68	1.06	32	36	27	0.42	14	13	41	1.07	18	23
Educación Secundaria: Matemática e Informática	56	0.87	37	19	21	0.33	14	7	35	0.91	23	12
Educación Secundaria: Filosofía PsiPedagogia	52	0.81	18	34	20	0.31	8	12	32	0.83	10	22
Educación Secundaria: Antropología Social	46	0.72	24	22	23	0.36	13	10	23	0.60	11	12
4.- Ciencias Forestales (FCF)	292	4.54	164	128	118	4.58	69	49	174	4.52	95	79
Ingeniería Forestal	183	2.85	114	69	74	1.15	50	24	109	2.83	64	45
Ingeniería en Ecología de Bosques Tropicales	109	1.70	50	59	44	0.68	19	25	65	1.69	31	34
5.- Derecho y Ciencias Políticas (FDCP)	445	6.92	206	239	241	9.34	104	137	204	5.30	102	102
6.- Enfermería (FE)	606	9.43	131	475	238	9.23	52	186	368	9.56	79	289
7.- Ciencias Económicas y de Negocios (FACEN)	1748	27.19	864	884	614	23.81	294	320	1134	29.46	570	564
Administración - Iquitos	449	6.99	240	209	176	2.74	96	80	273	7.09	144	129
Contabilidad - Iquitos	410	6.38	225	185	162	2.52	86	76	248	6.44	139	109
Economía - Iquitos	248	3.86	135	113	107	1.66	56	51	141	3.66	79	62
Negocios Internacionales y Turismo - Iquitos	395	6.14	129	266	169	2.63	56	113	226	5.87	73	153
Administración - Requena	47	0.73	25	22	0	0.00	0	0	47	1.22	25	22
Contabilidad - Contamana (Complemet. Académica)	82	1.28	46	36	0	0.00	0	0	82	2.13	46	36
Contabilidad - Requena	70	1.09	37	33	0	0.00	0	0	70	1.82	37	33
Contabilidad - Yurimaguas	0	0.00	0	0	0	0.00	0	0	0	0.00	0	0
Administración - Contamana	47	0.73	27	20	0	0.00	0	0	47	1.22	27	20
Negocios Internacionales y Turismo - Yurimaguas	0	0.00	0	0	0	0.00	0	0	0	0.00	0	0
8.- Farmacia y Bioquímica (FFB)	226	3.52	90	136	98	3.80	39	59	128	3.33	51	77
9.- Ingeniería en Industrias Alimentarias (FIIA)	438	6.81	119	319	158	6.13	44	114	280	7.27	75	205
Ingeniería en Industrias Alimentarias	127	1.98	55	72	40	0.62	18	22	87	2.26	37	50
Bromatología y Nutrición Humana	311	4.84	64	247	118	1.84	26	92	193	5.01	38	155
10.- Ingeniería Química (FIQ)	135	2.10	88	47	60	2.33	38	22	75	1.95	50	25
11.- Ingeniería de Sistemas e Informática (FISI)	390	6.07	338	52	165	6.40	145	20	225	5.85	193	32
12.- Medicina Humana (FMH)	381	5.93	192	189	193	7.48	97	96	188	4.88	95	93
13.- Odontología (FO)	98	1.52	46	52	98	3.80	46	52	0	0.00	0	0

Fuente: Dirección de Admisión - UNAP - 2021
Elaboración: Unidad de Estadística - OPP - UNAP – 2022

2.5. NÚMERO DE POSTULANTES SEGÚN MODALIDAD SEGÚN FACULTAD Y ESCUELAS DE FORMACION PROFESIONAL AÑO 2021-I

En el Cuadro 7, reporta el número de postulantes por modalidad según facultad y escuelas de formación profesional, en el proceso de admisión del año fiscal 2021 Etapa I, realizadas en la sede central y filiales**;** Se observa un total de 2579, de los cuales 2275 para la modalidad general (examen de Admisión); 149 postulantes para la modalidad CEPREUNAP; 27 postulantes para la modalidad 1ro y 2do puesto; 1 postulantes para la modalidad deportista destacado; 20 postulantes para la modalidad profesionales y/o graduados;4 postulante para la modalidad traslado interno, 7 traslado externo, 26 convenio IPAE, 3 con discapacidad,1 COAR, 3 programas académicos y 67 postulantes

para la modalidad pueblos indígenas; Manteniéndose las facultades de Ciencias Económicas y de Negocios y Ciencias de la Educación y Humanidades como las de mayor cantidad de postulantes en el Proceso de Admisión 2021 Etapa I.

CUADRO 07: NÚMERO DE POSTULANTES POR MODALIDAD, SEGUN FACULTADES Y ESCUELAS DE FORMACIÓN PROFESIONAL, 2021– I

Facultades / Especialidades	Total	MODALIDAD		MODALIDAD DE EXONERACION								MODALIDAD PREFERENCIAL
		Examen de Admisión	CEPRE UNAP	1ero 2do PUESTOS	DEPORTISTA DESTACADO	PROFESIONALES Y/O GRADUADOS	TRANSLADOS INTERNO	TRANSLADOS EXTERNO	DISCAPACIDAD	Convenio IPAE - Instituto PADH	FCEH CONVALIDACION	PUEBLOS INDIGENAS
Total	2579	2275	149	27	1	20	4	7	3	26	0	67
1.- Agronomía (FA)	**180**	**162**	**12**	**0**	**0**	**0**	**0**	**1**	**0**	**0**	**0**	**5**
Agronomía - Iquitos	38	31	6	0	0	0	0	0	0		0	1
Ingeniería en Gestión Ambiental	142	131	6	0	0	0	0	1	0	0	0	4
2.- Ciencias Biológicas (FCB)	**83**	**72**	**10**	**1**	**0**	**0**	**0**	**0**	**0**	**0**	**0**	**0**
Biología	66	60	5	1	0	0	0	0	0	0	0	0
Acuicultura - Iquitos	17	12	5		0					0	0	0
Acuicultura - Datem	0	0	0	0	0	0	0	0	0	0	0	0
Acuicultura - Yurimaguas	0	0	0	0	0	0	0	0	0	0	0	0
3.- Ciencias de la Educación y Humanidades (FCEH)	**333**	**265**	**31**	**2**	**0**	**4**	**0**	**0**	**0**	**1**	**0**	**30**
Educación Inicial	75	64	3	0	0	0	0	0	0	0	0	8
Educación Inicial - Caballo Cocha	0										0	
Educación Primaria	40	29	3	1	0	0	0	0	0	0	0	7
Educación Física	19	12	3	0	0	0	0	0	0	0	0	4
Educación Secundaria: Ciencias Sociales	27	18	3	0	0	1	0	0	0	0	0	5
Educación Secundaria: Ciencias Naturales	21	16	3	0	0	0	0	0	0	0	0	2
Educación Secundaria : Idiomas Extranjeros Ingles-Francés	44	41	2	0	0	0	0	0	0	1	0	0
Educación Secundaria : Idiomas Extranjeros Ingles-Alemán	16	14	2	0	0	0	0	0	0	0	0	0
Educación Secundaria: Lengua y Literatura	27	21	3	1	0	0	0	0	0	0	0	2
Educación Secundaria: Matemática e Informática	21	16	3	0	0	2	0	0	0	0	0	0
Educación Secundaria: Filosofía Psi Pedagogía	20	17	3	0	0	0	0	0	0	0	0	0
Antropología Social	23	17	3	0	0	1	0	0	0	0	0	2
4.- Ciencias Forestales (FCF)	**118**	**97**	**11**	**0**	**0**	**0**	**0**	**0**	**1**	**1**	**0**	**8**
Ingeniería Forestal	74	60	6	0	0	0	0	0	1	1	0	6
Ingeniería en Ecología de Bosques Tropicales	44	37	5	0	0	0	0	0	0	0	0	2
5.- Derecho y Ciencias Políticas (FDCP)	**241**	**207**	**2**	**3**	**1**	**5**	**1**	**4**	**1**	**9**	**0**	**8**
6.- Enfermería (FE)	**238**	**215**	**6**	**2**	**0**	**1**	**0**	**0**	**0**	**1**	**0**	**13**
7.- Ciencias Económicas y de Negocios (FACEN)	**614**	**577**	**28**	**7**	**0**	**0**	**1**	**0**	**1**	**0**	**0**	**0**
Administración - Iquitos	176	168	7	1	0	0	0	0	0	0	0	0
Contabilidad - Iquitos	162	151	7	2	0	0	1	0	1	0	0	0
Economía - Iquitos	107	98	7	2	0	0	0	0	0	0	0	0
Negocios Internacionales y Turismo - Iquitos	169	160	7	2	0	0	0	0	0	0	0	0
8.- Farmacia y Bioquímica (FFB)	**98**	**83**	**14**	**0**	**0**	**0**	**0**	**0**	**0**	**0**	**0**	**1**
9.- Ingeniería en Industrias Alimentarias (FIIA)	**158**	**146**	**8**	**0**	**0**	**0**	**0**	**1**	**0**	**2**	**0**	**1**
Ingeniería en Industrias Alimentarias	40	35	4	0	0	0	0	0	0	0	0	1
Bromatología y Nutrición Humana	118	111	4	0	0	0	0	1	0	2	0	0
10.- Ingeniería Química (FIQ)	**60**	**47**	**10**	**0**	**0**	**0**	**0**	**0**	**0**	**3**	**0**	**0**
11.- Ingeniería de Sistemas e Informática (FISI)	**165**	**148**	**11**	**0**	**0**	**1**	**0**	**1**	**0**	**3**	**0**	**1**
12.- Medicina Humana (FMH)	**193**	**166**	**2**	**11**	**0**	**9**	**2**	**0**	**0**	**3**	**0**	**0**
13.- Odontología (FO)	**98**	**90**	**4**	**1**	**0**	**0**	**0**	**0**	**0**	**3**	**0**	**0**
14.- Zootecnia (FZ) - Yurimaguas	**0**	**0**	**0**	**0**	**0**	**0**	**0**	**0**	**0**	**0**	**0**	**0**

Fuente: Dirección de Admisión - UNAP - 2021
Elaboración: Unidad de Estadística - OPP - UNAP – 2022

GRAFICO 09: NÚMERO DE POSTULANTES, SEGÚN MODALIDADES AÑO 2021 ETAPA I

Elaboración: Unidad de Estadística - OPP - UNAP – 2022

GRAFICO 10: NÚMERO DE POSTULANTES, SEGÚN FACULTADES AÑO 2021 ETAPA I

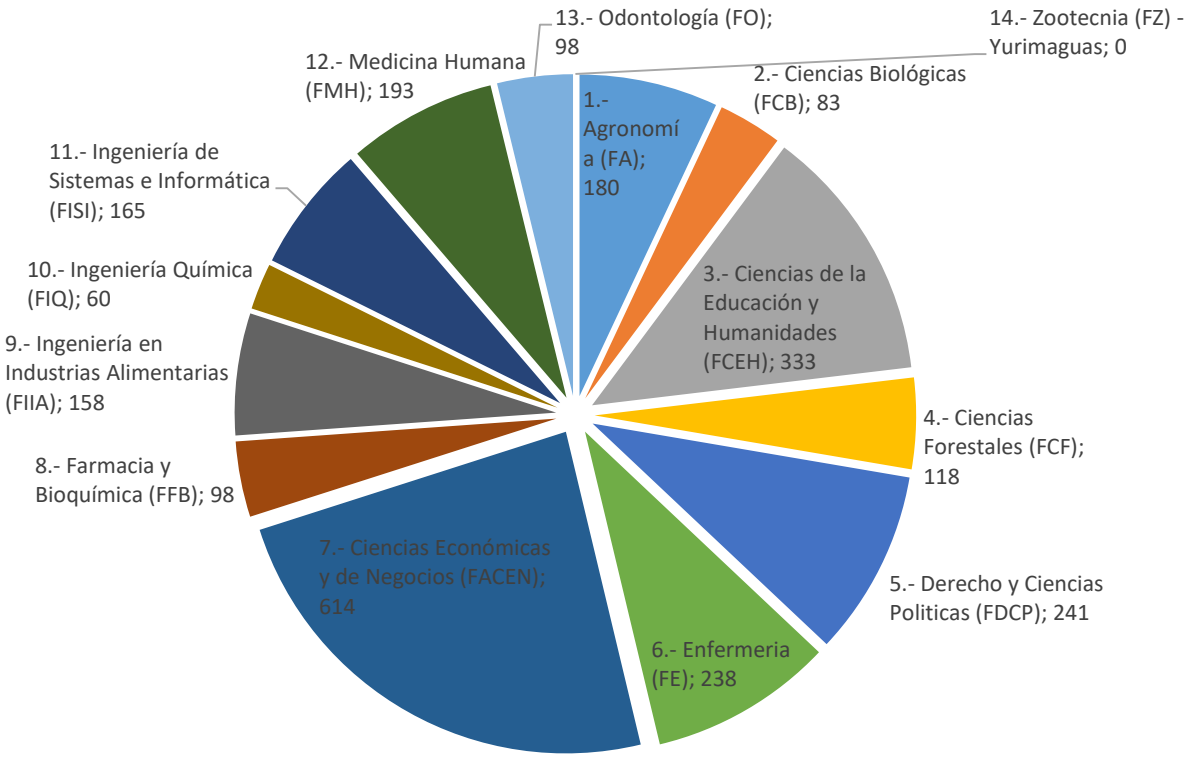

Elaboración: Unidad de Estadística - OPP - UNAP – 2022

2.6. NÚMERO DE POSTULANTES POR MODALIDAD SEGÚN FACULTAD Y ESCUELAS DE FORMACION PROFESIONAL AÑO 2021-II

En el Cuadro 8, se reporta el número de postulantes por modalidad según facultad y escuelas de formación profesional, en el proceso de admisión del año fiscal 2021 Etapa II; Se observa un total de 3972, de los cuales 3533 postulan en la modalidad general (examen de Admisión); 153 postulantes en la modalidad CEPREUNAP; 32 postulantes en la modalidad 1ro y 2do puesto; 05 postulante en la modalidad 1ro y 2do lugar en frontera; 0 postulantes para la modalidad deportista destacado; 17 postulantes para la modalidad profesionales y/o graduados; 6 postulantes para la modalidad traslado interno; 14 postulante en la modalidad traslado externo; 5 postulantes en la modalidad discapacidad; 0 Por convenio IPAE-PADH; 10 por programas académicos; 24 COAR, 0 Convalidación-FCEH y 173 postulantes vía pueblos indígenas.

CUADRO 08: NÚMERO DE POSTULANTES POR MODALIDAD, SEGÚN FACULTADES Y ESCUELAS DE FORMACIÓN PROFESIONAL, 2021 – II

Facultades / Especialidades	Total (a+b)	MODALIDAD		MODALIDAD DE EXONERACION											MODALIDAD PREFERENCIAL	
		GENERAL	CEPRE UNAP	1ero 2do PUESTOS	1ero 2do PUESTO FRONTERA	DEPORTISTA DESTACADO	PROFESIONALES Y/O GRADUADOS	TRANSLADOS INTERNO	TRANSLADOS EXTERNO	DISCAPACIDAD	COAR	BECA 18	Convenio IPAE - Instituto PADH	PROGRAMAS ACADEMICOS	TERCIO SUPERIOR	PUEBLOS INDIGENAS
Total	**3972**	**3533**	**153**	**32**	**5**	**0**	**17**	**6**	**14**	**5**	**24**	**0**	**0**	**10**	**0**	**173**
1.- Agronomía (FA)	**349**	**320**	**12**	**6**	**0**	**0**	**1**	**0**	**0**	**0**	**0**	**0**	**0**	**0**	**0**	**10**
Agronomía - Iquitos	116	107	6	1	0	0	0	0	0	0	0	0		0	0	2
Agronomía - Yurimaguas	0	0	0	0	0	0	0	0	0	0	0	0		0	0	0
Ingeniería en Gestión Ambiental	233	213	6	5	0	0	1	0	0	0	0	0	0	0	0	8
2.- Ciencias Biológicas (FCB)	**178**	**139**	**10**	**0**	**0**	**0**	**0**	**0**	**0**	**0**	**1**	**0**	**0**	**0**	**0**	**28**
Biología	79	73	5	0	0	0	0	0	0	0	1	0	0	0	0	0
Acuicultura - Iquitos	51	45	5			0							0		0	1
Acuicultura - Datem	48	21	0			0							0		0	27
Acuicultura - Yurimaguas	0	0	0			0							0		0	0
3.- Ciencias de la Educación y Humanidades (FCEH)	**528**	**423**	**31**	**2**	**0**	**0**	**0**	**0**	**0**	**0**	**0**	**0**	**0**	**0**	**0**	**72**
Educación Física	35	22	3	0	0	0	0	0	0	0	0	0	0	0	0	10
Educación Inicial	93	80	3	0	0	0	0	0	0	0	0	0	0	0	0	10
Educación Primaria	89	60	3	0	0	0	0	0	0	0	0	0	0	0	0	26
Educación Secundaria : Ciencias Sociales	59	47	3	0	0	0	0	0	0	0	0	0	0	0	0	9
Educación Secundaria : Ciencias Naturales	30	25	3	0	0	0	0	0	0	0	0	0	0	0	0	2
Educación Secundaria : Idiomas Extranjeros Ingles-Francés	49	47	2	0	0	0	0	0	0	0	0	0	0	0	0	0
Educación Secundaria : Idiomas Extranjeros Ingles-Alemán	42	40	2	0	0	0	0	0	0	0	0	0	0	0	0	0
Educación Secundaria: Lengua y Literatura	41	29	3	0	0	0	0	0	0	0	0	0	0	0	0	9
Educación Secundaria: Matemática e Informática	35	29	3	2	0	0	0	0	0	0	0	0	0	0	0	1
Educación Secundaria: Filosofía PsiPedagogia	32	26	3	0	0	0	0	0	0	0	0	0	0	0	0	3
Antropología Social	23	18	3	0	0	0	0	0	0	0	0	0	0	0	0	2
4.- Ciencias Forestales (FCF)	**174**	**152**	**11**	**1**	**0**	**0**	**0**	**0**	**0**	**0**	**0**	**0**	**0**	**0**	**0**	**10**
Ingeniería Forestal	109	99	6	0	0	0	0	0	0	0	0	0	0	0	0	4
Ingeniería en Ecología de Bosques Tropicales	65	53	5	1	0	0	0	0	0	0	0	0	0	0	0	6
5.- Derecho y Ciencias Políticas (FDCP)	**204**	**179**	**2**	**1**	**0**	**0**	**5**	**1**	**4**	**2**	**1**	**0**	**0**	**2**	**0**	**7**
6.- Enfermería (FE)	**368**	**334**	**4**	**3**	**0**	**0**	**0**	**0**	**5**	**0**	**4**	**0**	**0**	**0**	**0**	**18**
7.- Ciencias Económicas y de Negocios (FACEN)	**1134**	**1065**	**28**	**5**	**2**	**0**	**6**	**0**	**3**	**1**	**8**	**0**	**0**	**1**	**0**	**15**
Administración - Iquitos	273	255	7	0	1	0	5	0	1	0	2	0	0	0	0	2
Contabilidad - Iquitos	248	238	7	0	1	0	0	0	1	0	0	0	0	0	0	1
Economía - Iquitos	141	130	7	0	0	0	0	0	1	0	0	0	0	1	0	2
Negocios Internacionales y Turismo - Iquitos	226	206	7	1	0	0	0	0	0	0	6	0	0	0	0	6
Administración - Requena	47	45	0	2	0	0	0	0	0	0	0	0	0	0	0	0
Contabilidad - Contamana (Complemet. Académica)	82	77	0	1	0	0	1	0	0	1	0	0	0	0	0	2
Contabilidad - Requena	70	69	0	0	0	0	0	0	0	0	0	0	0	0	0	1
Contabilidad - Yurimaguas	0	-	-	-	-	-	-	-	-	-	-	-	-	-		-
Administración - Contamana	47	45	0	1	0	0	0	0	0	0	0	0	0	0	0	1
Negocios Internacionales y Turismo - Yurimaguas	0	-	-	-	-	-	-	-	-	-	-	-	-	-	-	-
8.- Farmacia y Bioquímica (FFB)	**128**	**104**	**14**	**0**	**2**	**0**	**3**	**0**	**0**	**1**	**0**	**0**	**0**	**0**	**0**	**4**
9.- Ingeniería en Industrias Alimentarias (FIIA)	**280**	**255**	**14**	**2**	**0**	**0**	**2**	**0**	**0**	**1**	**0**	**0**	**0**	**0**	**0**	**6**
Ingeniería en Industrias Alimentarias	87	79	7	0	0	0	0	0	0	0	0	0	0	0	0	1
Bromatología y Nutrición Humana	193	176	7	2	0	0	2	0	0	1	0	0	0	0	0	5
10.- Ingeniería Química (FIQ)	**75**	**62**	**10**	**1**	**0**	**0**	**0**	**0**	**0**	**0**	**2**	**0**	**0**	**0**	**0**	**0**
11.- Ingeniería de Sistemas e Informática (FISI)	**225**	**202**	**11**	**1**	**1**	**0**	**0**	**0**	**1**	**0**	**6**	**0**	**0**	**0**	**0**	**3**
12.- Medicina Humana (FMH)	**188**	**164**	**2**	**10**	**0**	**0**	**0**	**5**	**0**	**0**	**0**	**0**	**0**	**7**	**0**	**0**
13.- Odontología (FO)	**123**	**116**	**4**	**0**	**0**	**0**	**0**	**0**	**1**	**0**	**2**	**0**	**0**	**0**	**0**	**0**
14.- Zootecnia (FZ) - Yurimaguas	**18**	**18**	**0**	**0**	**0**	**0**	**0**	**0**	**0**	**0**	**0**	**0**	**0**	**0**	**0**	**0**

Fuente: Dirección de Admisión - UNAP – 2021
Elaboración: Unidad de Estadística - OPP - UNAP – 2022

GRAFICO 11: NÚMERO DE POSTULANTES, SEGÚN MODALIDADES AÑO 2021 ETAPA II

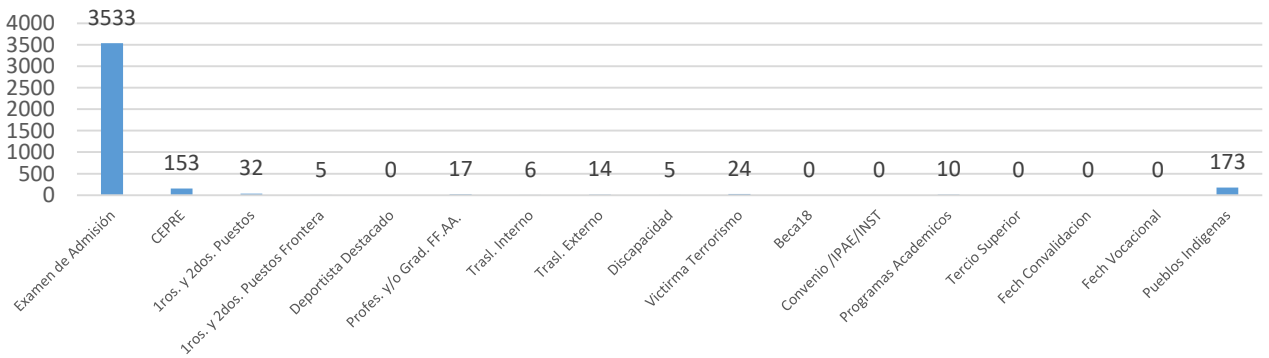

Elaboración: Unidad de Estadística - OPP - UNAP – 2021

GRAFICO 12: NÚMERO DE POSTULANTES, SEGÚN FACULTADES AÑO 2021 ETAPA II

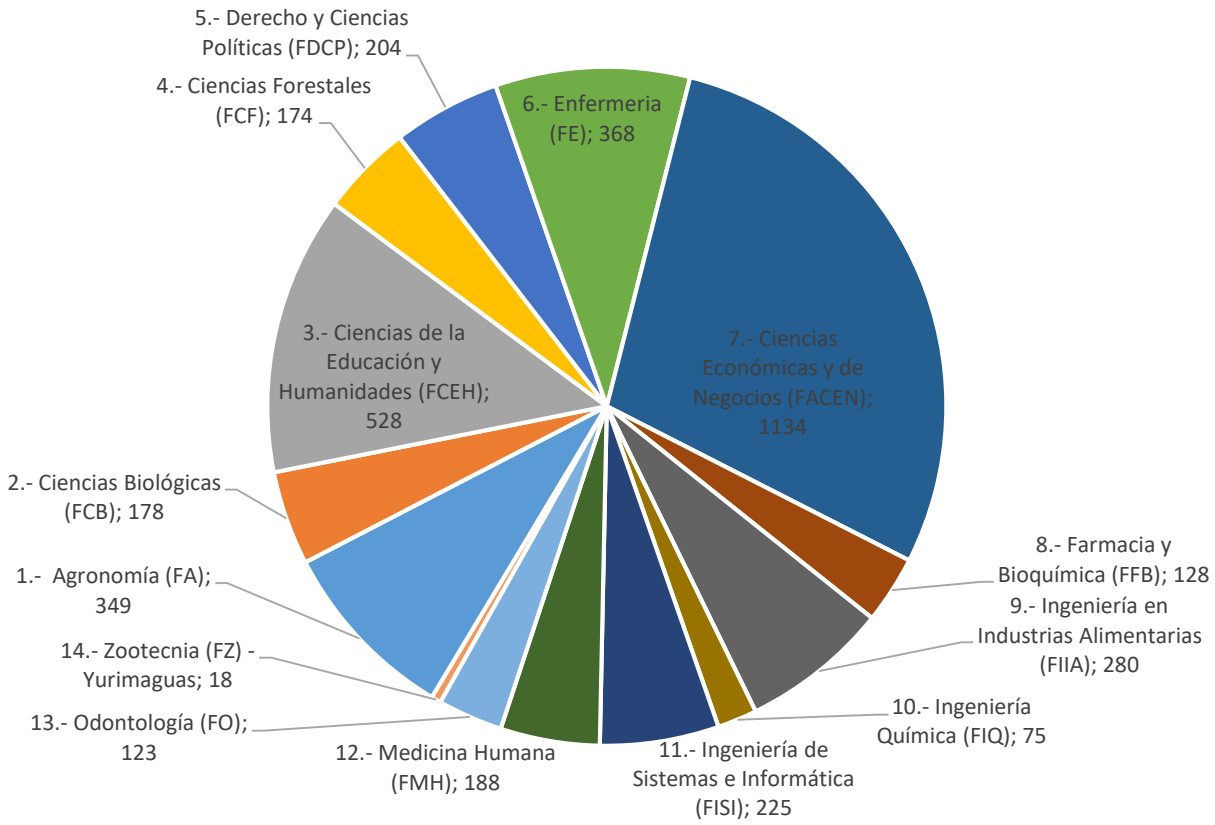

Elaboración: Unidad de Estadística - OPP - UNAP – 2022

GRAFICO 13: PORCENTAJE DE POSTULANTES, SEGÚN SEXO AÑO 2021

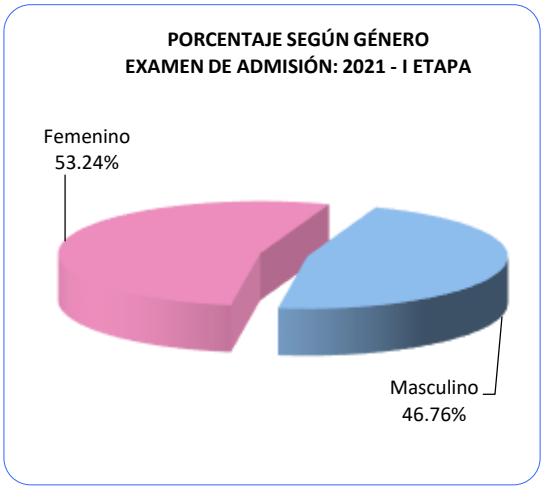

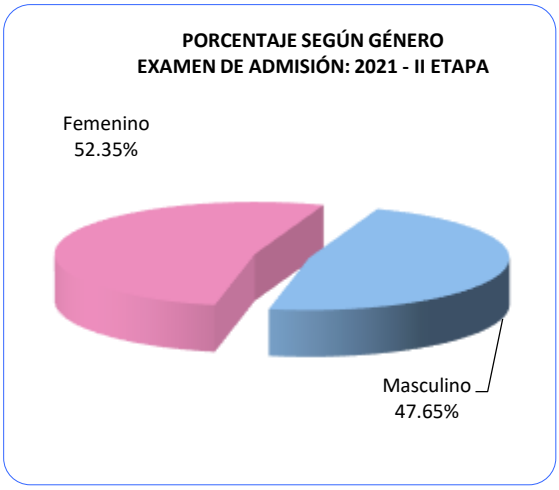

Elaboración: Unidad de Estadística - OPP - UNAP – 2022

2.7. RESÚMEN DEL NÚMERO DE INGRESANTES, SEGÚN FACULTADES AÑO 2021

En el Cuadro 9,se reporta el Resumen de Ingresantes por facultad del año fiscal 2021; Se observa un total de 2033 ingresantes, de las cuales 531 son ingresantes de la facultad de Ciencias Económicas y de Negocios; 384 ingresantes de la facultad de Ciencias de la Educación y humanidades; 165 ingresantes de la Facultad de Ciencias Forestales; 173 ingresantes de la facultad de Ingeniería en Industrias Alimentarias; 187 ingresantes de la facultad de Ciencias Agronómicas, y 95 ingresantes de la Facultad de Ingeniería Química; 137 para Ciencias Biológicas; que viene a ser lo más representativo, las demás facultades muestran cantidades menores de postulantes las mismas que están descritas en el cuadro. Siendo la facultad de Zootecnia la que tiene 18 ingresantes en este periodo 2021.

CUADRO N°09: RESUMEN DEL NÚMERO DE INGRESANTES, SEGÚN FACULTADES AÑO 2021

Facultades	AÑO
	2021
Total	**2033**
01.- AGRONOMÍA	187
02.- CIENCIAS BIOLÓGICAS	137
03.- CIENCIAS DE LA EDUCACIÓN Y HUMANIDADES	384
04.- CIENCIAS ECONÓMICAS Y DE NEGOCIOS	531
05.- CIENCIAS FORESTALES	165
06.- DERECHO Y CIENCIAS POLÍTICAS	39
07.- ENFERMERÍA	61
08.- FARMACIA Y BIOQUÍMICA	82
09.- INGENIERÍA EN INDUSTRIAS ALIMENTARIAS	173
10.- INGENIERÍA DE SISTEMAS E INFORMÁTICA	84
11.- INGENIERÍA QUÍMICA	95
12.- MEDICINA HUMANA	26
13.- ODONTOLOGÍA	51
14.- ZOOTECNIA - Yurimaguas	18

Fuente: Dirección de Admisión - UNAP – 2021
Elaboración: Unidad de Estadística - OPP - UNAP – 2022

2.8. NÚMERO DE INGRESANTES POR ETAPAS, GENERO SEGÚN FACULTADES Y ESCUELAS DE FORMACION PROFESIONAL AÑO 2021

En el cuadro 10, se reporta el Número de Ingresantes por Etapas y Género según facultad y escuelas de formación profesional, del proceso de admisión del año fiscal 2021 etapas I y II. Se observa que del total de Ingresantes que es de 2033 de los cuales 828 son del género masculino y 704 son del género femenino; Asimismo 699 ingresantes son de la etapa I y 1334 son ingresantes de la Etapa II; Las Facultades de Ciencias Económicas y de Negocios y de Ciencias de la Educación y Humanidades, son la más numerosas en ingresantes en relación a las demás facultades; donde se observa una predominancia relativa del género femenino, tal como se consigna en el cuadro.

CUADRO N°10: INGRESANTES POR ETAPAS, GÉNERO, SEGÚN FACULTADES Y ESCUELAS DE FORMACIÓN PROFESIONAL, 2021

Facultades / Escuelas de Formación Profesional	Ingresantes 2021				Etapas							
					2021 - I Etapa				2021 - II Etapa			
	TOTAL	%	M	F	TOTAL	%	M	F	TOTAL	%	M	F
Total	**2033**	**98.28**	**828**	**704**	**699**	**97.85**	**349**	**350**	**1334**	**98.50**	**676**	**658**
1.- Agronomía (FA)	187	9.20	115	72	60	8.58	37	23	127	9.52	78	49
1.1.A. Agronomía (Iquitos)	93	4.57	58	35	30	4.29	20	10	63	4.72	38	25
1.2. Ingeniería en Gestión Ambiental	94	4.62	57	37	30	4.29	17	13	64	4.80	40	24
2.- Ciencias Biológicas (FCB)	137	6.74	65	72	32	4.58	14	18	105	7.87	51	54
2.1 Biología	64	3.15	25	39	16	2.29	5	11	48	3.60	20	28
2.2.A. Acuicultura (Iquitos)	43	2.12	21	22	16	2.29	9	7	27	2.02	12	15
2.2.B. Acuicultura (Daten del Marañón)	30	1.48	19	11	0	0.00			30	2.25	19	11
2.2.B. Acuicultura (Yurimaguas)	0	0.00	0	0	0	0.00			0	0.00	0	0
3.- Ciencias de la Educación y Humanidades (FCEH)	384	17.17	179	205	160	20.74	74	86	224	15.29	105	119
3.1 Educación Física en Formación Deportiva	35	1.72	30	5	15	2.15	11	4	20	1.50	19	1
3.2 Educación Inicial	36	1.77	0	36	15	2.15	0	15	21	1.57	0	21
3.3 Educación Primaria	36	1.77	13	23	15	2.15	4	11	21	1.57	9	12
3.4 Educación Secundaria	277	13.63	136	141	115	16.45	59	56	162	12.14	77	85
3.4.1. Antropología Social	35	1.72	17	18	13	1.86	7	6	22	1.65	10	12
3.4.2. Ciencias Naturales	36	1.77	17	19	15	2.15	7	8	21	1.57	10	11
3.4.3. Ciencias Sociales	38	1.87	21	17	16	2.29	10	6	22	1.65	11	11
3.4.4. Filosofía y Psicopedagogía	37	1.82	14	23	15	2.15	5	10	22	1.65	9	13
3.4.5. Idiomas Extranjeros Inglés - Francés	27	1.33	10	17	12	1.72	5	7	15	1.12	5	10
3.4.5. Idiomas Extranjeros Inglés - Alemán	28	1.38	11	17	12	1.72	5	7	16	1.20	6	10
3.4.6. Lengua Literatura	38	1.87	19	19	16	2.29	9	7	22	1.65	10	12
3.4.7. Matemática e Informática	38	1.87	27	11	16	2.29	11	5	22	1.65	16	6
4.- Ciencias Económicas y de Negocios (FACEN)	531	26.12	269	262	120	17.17	58	62	411	30.81	211	200
4.1. Administración	96	4.72	50	46	30	4.29	16	14	66	4.95	34	32
4.1.1. Administración (Requena)	32	1.57	18	14	0	0.00			32	2.40	18	14
4.1.2. Administración (Contamana)	32	1.57	18	14	0	0.00			32	2.40	18	14
4.2.A. Contabilidad (Iquitos)	97	4.77	51	46	30	4.29	16	14	67	5.02	35	32
4.2.B. Contabilidad (Contamana)	49	2.41	27	22	0	0.00			49	3.67	27	22
4.2.C. Contabilidad (Requena)	38	1.87	21	17	0	0.00			38	2.85	21	17
4.3. Economía	91	4.48	55	36	30	4.29	16	14	61	4.57	39	22
4.4.A. Negocios Internacionales y Turismo (Iquitos)	96	4.72	29	67	30	4.29	10	20	66	4.95	19	47
5.- Ciencias Forestales (FCF)	165	8.12	89	76	80	11.44	46	34	85	6.37	43	42
5.1. Ingeniería Forestal	84	4.13	51	33	40	5.72	28	12	44	3.30	23	21
5.2. Ingeniería en Ecología de Bosques Tropicales	81	3.98	38	43	40	5.72	18	22	41	3.07	20	21
6.- Derecho y Ciencias Políticas (FDCP)	39	1.92	24	15	19	2.72	10	9	20	1.50	14	6
7.- Enfermería (FE)	61	3.00	13	48	30	4.29	9	21	31	2.32	4	27
8.- Farmacia y Bioquímica (FFB)	82	4.03	37	45	40	5.72	18	22	42	3.15	19	23
9.- Ingeniería en Industrias Alimentarias (FIIA)	173	8.51	54	119	51	7.30	17	34	122	9.15	37	85
9.1 Ingeniería en Industrias Alimentarias	82	4.03	36	46	23	3.29	11	12	59	4.42	25	34
9.2 Bromatología y Nutrición Humana	91	4.48	18	73	28	4.01	6	22	63	4.72	12	51
10.- Ingeniería de Sistemas e Informática (FISI)	84	4.13	72	12	35	5.01	31	4	49	3.67	41	8
11.- Ingeniería Química (FIQ)	95	4.67	60	35	37	5.29	20	17	58	4.35	40	18
12.- Medicina Humana (FMH)	26	1.28	13	13	13	1.86	6	7	13	0.97	7	6
13.- Odontología (FO)	51	2.51	21	30	22	3.15	9	13	29	2.17	12	17
14.- Zootecnia (FZ) - Yurimaguas	18	0.89	14	4	0	0.00	0	0	18	1.35	14	4

Fuente: Dirección de Admisión - UNAP - 2021
Elaboración: Unidad de Estadística - OPP - UNAP – 2022

GRAFICO 14: NÚMERO DE INGRESANTES POR FACULTAD AÑO FISCAL 2021 ETAPA I

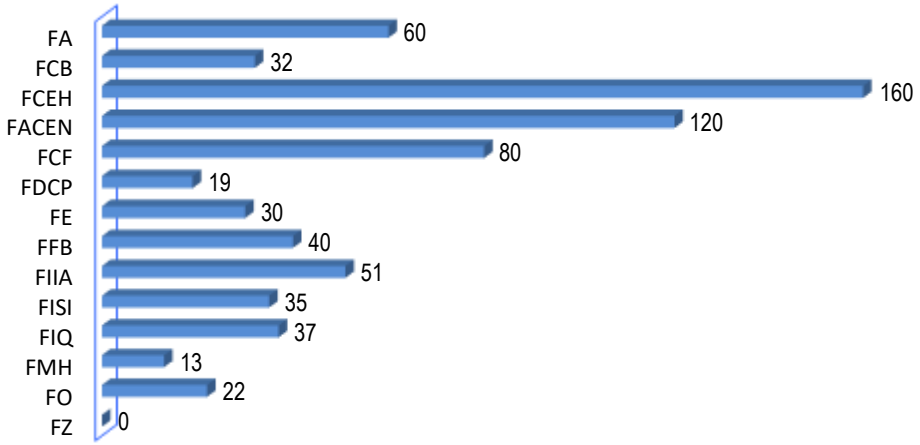

Elaboración: Unidad de Estadística - OPP - UNAP – 2022

GRAFICO 15: NÚMERO DE INGRESANTES POR MODALIDAD AÑO 2021 ETAPA I

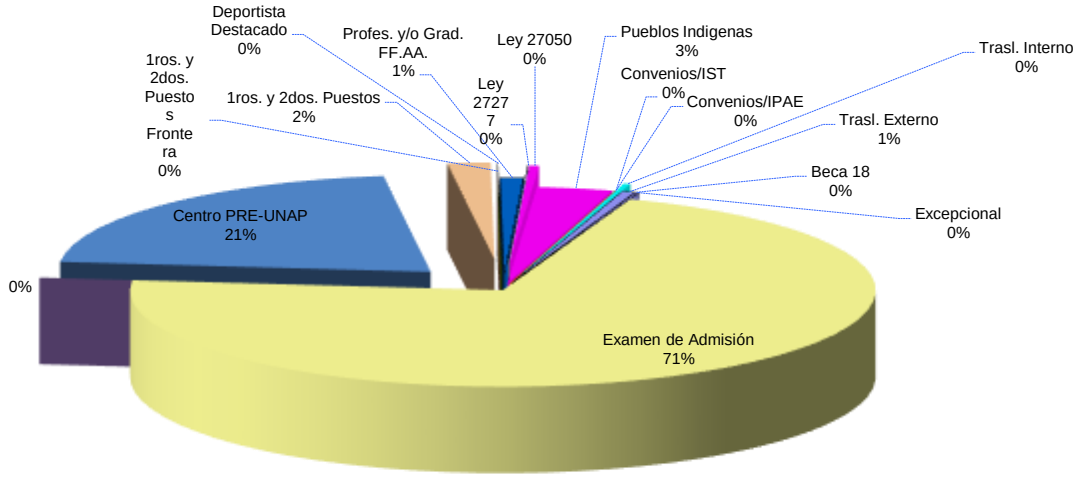

Elaboración: Unidad de Estadística - OPP - UNAP – 2022

GRAFICO 16: NÚMERO DE INGRESANTES POR FACULTAD AÑO 2021 ETAPA II

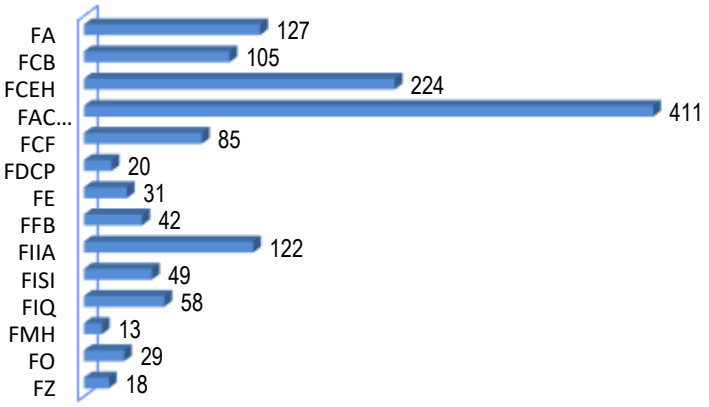

Elaboración: Unidad de Estadística - OPP - UNAP – 2021

GRAFICO 17: NÚMERO DE INGRESANTES POR MODALIDAD AÑO FISCAL 2021 ETAPA II

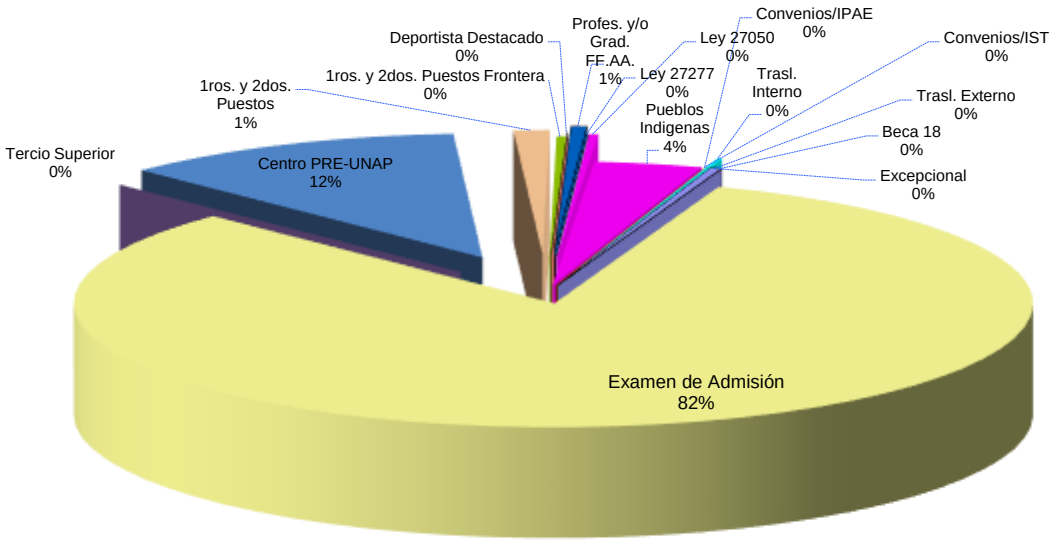

Elaboración: Unidad de Estadística - OPP - UNAP – 2022

GRAFICO 18: NUMERO DE INGRESANTES POR SEXO AÑO 2021 ETAPA I – II

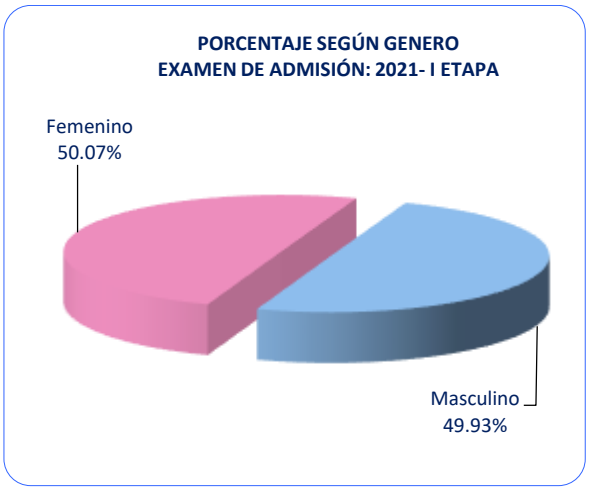

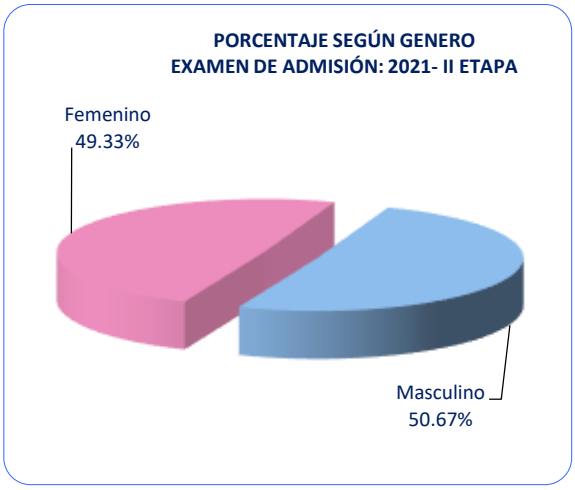

Elaboración: Unidad de Estadística - OPP - UNAP – 2022

2.9. NÚMERO DE INGRESANTES POR SEXO PORCENTAJES, SEGÚN PROCEDENCIA DEL COLEGIO AÑO 2021

En el cuadro 11, se reporta el Número de ingresantes según género y lugar de procedencia del colegio del año fiscal 2021 del proceso de admisión realizadas en la Sede central y filiales. Se aprecia que de un total 2033 ingresantes de los cuales,1025 son del género masculino y 1008 del género femenino; Asimismo se observa que del total de ingresantes, 1862 ingresantes proceden de colegios que pertenecen a la Región Loreto; 95 ingresantes proceden a colegios que pertenecen a Lima; 24 ingresantes pertenecen a colegios de la región Amazonas; 04 ingresantes la Región Ucayali; 6 ingresantes pertenecen a la Región San Martin; 4 ingresantes pertenecen a La libertad; 4 ingresantes a la región Arequipa; 2 ingresantes para cada región procedieron del Callao, Junín, y 4 Puno; 3 procedieron de Huánuco, mientras que 8 procedieron de Ica, mientras que 6 ingresante se registra que proceden de Cajamarca, 5 de Cuzco, 1 de Huancavelica, y 2 de Tacna respectivamente.

CUADRO 11: NÚMERO DE INGRESANTES POR SEXO, PORCENTAJE, SEGÚN PROCEDENCIA DEL COLEGIO, 2021.

Procedencia del Colegio Departamento	Total por sexo					
	TOTAL	%	M	%	F	%
Total	**2033**	**100**	**1025**	**50.42**	**1008**	**49.58**
1.- Amazonas	24	1.2	18	0.9	6	0.3
2.- Ancash	0	0.0	0	0.0	0	0.0
3.- Apurímac	0	0.0	0	0.0	0	0.0
4.- Arequipa	4	0.2	4	0.2	0	0.0
5.- Ayacucho	0	0.0	0	0.0	0	0.0
6.- Cajamarca	6	0.3	6	0.3	0	0.0
7.- Callao	2	0.1	2	0.1	0	0.0
8.- Cuzco	5	0.2	0	0.0	5	0.2
9.- Huancavelica	1	0.0	0	0.0	1	0.0
10.- Huánuco	3	0.1	3	0.1	0	0.0
11.- Ica	8	0.4	8	0.4	0	0.0
12.- Junín	2	0.1	1	0.0	1	0.0
13.- La Libertad	4	0.2	3	0.1	1	0.0
14.- Lambayeque	1	0.0	0	0.0	1	0.0
15.- Lima	95	4.7	55	2.7	40	2.0
16.- Loreto	1862	91.6	916	45.1	946	46.5
17.- Madre de Dios	0	0.0	0	0.0	0	0.0
18.- Moquegua	0	0.0	0	0.0	0	0.0
19.- Pasco	0	0.0	0	0.0	0	0.0
20.- Piura	0	0.0	0	0.0	0	0.0
21.- Puno	4	0.2	4	0.2	0	0.0
22.- San Martín	6	0.3	3	0.1	3	0.1
23.- Tacna	2	0.1	0	0.0	2	0.1
24.- Tumbes	0	0.0	0	0.0	0	0.0
25.- Ucayali	4	0.2	2	0.1	2	0.1
Otros (Extranjeros)	0	0.0	0	0.0	0	0.0

Fuente: Dirección de Admisión - UNAP – 2021
Elaboración: Unidad de Estadística - OPP - UNAP – 2022

GRAFICO 19: NÚMERO DE INGRESANTES POR SEXO, PORCENTAJE, SEGÚN PROCEDENCIA DEL COLEGIO, 2021

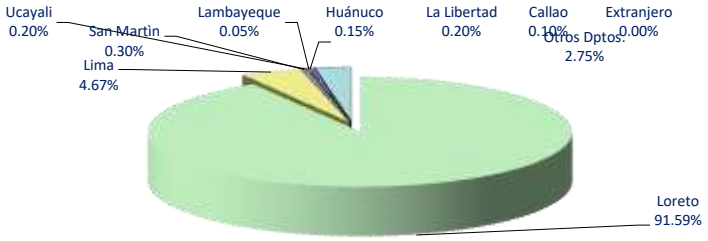

Elaboración: Unidad de Estadística - OPP - UNAP – 2022

2.10. NÚMERO DE INGRESANTES POR GRUPO DE EDAD, SEGÚN FACULTADES Y ESCUELAS DE FORMACION PROFESIONAL AÑO 2021

En el cuadro 12, se reporta el Número de Ingresantes según grupo Etario del Proceso de Admisión del año Fiscal 2021, realizadas en la Sede Central y Filial. Se observa que, de los 2033 ingresantes,497 ingresantes tienen entre 15 y 18 años; 969 ingresantes tienen entre 19 y 22 años; 354 ingresantes tienen entre 23 y 26 años; 122 ingresantes entre 27 y 30 años; 40 ingresantes entre 31 y 34 años y **51** ingresantes con más de 35 años respectivamente.

CUADRO 12: NÚMERO DE INGRESANTES POR GRUPO DE EDAD, SEGÚN FACULTADES Y ESCUELAS DE FORMACIÓN PROFESIONAL, 2021

Facultades / Escuelas de Formación Profesional	Total	%	Grupo de Edades											
			15 - 18	%	19 - 22	%	23 - 26	%	27 - 30	%	31 - 34	%	más de 35	%
Total	**2033**	**100**	**497**	**24.4**	**969**	**47.7**	**354**	**17.4**	**122**	**6.0**	**40**	**2.0**	**51**	**2.5**
1.- Agronomía (FA)	**187**	**9.2**	**21**	**1.0**	**99**	**4.9**	**35**	**1.7**	**31**	**1.5**	**0**	**0.0**	**1**	**0.0**
1.1.a. Agronomía - Iquitos	93	4.6	8	0.4	53	2.6	16	0.8	16	0.8	0	0.0	0	0.0
1.2. Ingenería en Gestión Ambiental	94	4.6	13	0.6	46	2.3	19	0.9	15	0.7	0	0.0	1	0.0
2.- Ciencias Biológicas (FCB)	**137**	**6.7**	**33**	**1.6**	**89**	**4.4**	**11**	**0.5**	**2**	**0.1**	**0**	**0.0**	**2**	**0.1**
2.1 Biología	64	3.1	18	0.9	40	2.0	3	0.1	1	0.0	0	0.0	2	0.1
2.2 Acuicultura - Iquitos	43	2.1	2	0.1	36	1.8	4	0.2	1	0.0	0	0.0	0	0.0
2.3 Acuicultura - Yurimaguas	0	0.0	0	0.0	0	0.0	0	0.0	0	0.0	0	0.0	0	0.0
2.4 Acuicultura - Datem	30	1.5	13	0.6	13	0.6	4	0.2	0	0.0	0	0.0	0	0.0
3.- Ciencias de la Educación y Humanidades (FCEH)	**384**	**18.9**	**63**	**3.1**	**198**	**9.7**	**71**	**3.5**	**22**	**1.1**	**8**	**0.4**	**22**	**1.1**
3.1. Educación Física En Formación Deportiva	35	1.7	8	0.4	15	0.7	4	0.2	6	0.3	1	0.0	1	0.0
3.2. Educación Inicial	36	1.8	12	0.6	10	0.5	4	0.2	5	0.2	3	0.1	2	0.1
3.3. Educación Primaria	36	1.8	3	0.1	28	1.4	2	0.1	1	0.0	1	0.0	1	0.0
3.4 Educación Secundaria	277	13.6	40	2.0	145	7.1	61	3.0	10	0.5	3	0.1	18	0.9
3.4.1. Antropología Social	35	1.7	6	0.3	22	1.1	5	0.2	0	0.0	0	0.0	2	0.1
3.4.2. Ciencias Naturales	36	1.8	3	0.1	19	0.9	2	0.1	1	0.0	2	0.1	9	0.4
3.4.3. Ciencias Sociales	38	1.9	9	0.4	19	0.9	6	0.3	2	0.1	0	0.0	2	0.1
3.4.4. Filosofía y Psicopedagogía	37	1.8	2	0.1	16	0.8	16	0.8	3	0.1	0	0.0	0	0.0
3.4.5. Idiomas Extranjeros Inglés-Francés	27	1.3	8	0.4	9	0.4	5	0.2	2	0.1	1	0.0	2	0.1
3.4.5. Idiomas Extranjeros Inglés-Alemán	28	1.4	6	0.3	18	0.9	4	0.2	0	0.0	0	0.0	0	0.0
3.4.6. Lengua Literatura	38	1.9	3	0.1	22	1.1	12	0.6	0	0.0	0	0.0	1	0.0
3.4.7. Matemática e Informática	38	1.9	3	0.1	20	1.0	11	0.5	2	0.1	0	0.0	2	0.1
4.- Ciencias Económicas y de Negocios (FACEN)	0	0.0		0.0		0.0		0.0		0.0		0.0		0.0
4.1.A. Administración - Iquitos	**531**	**26.1**	**108**	**5.3**	**238**	**11.7**	**98**	**4.8**	**50**	**2.5**	**19**	**0.9**	**18**	**0.9**
4.1.B. Administración - Contamana	96	4.7	13	0.6	26	1.3	29	1.4	12	0.6	8	0.4	8	0.4
4.1.B. Administración - Requena	32	1.6	0	0.0	18	0.9	3	0.1	11	0.5	0	0.0	0	0.0
4.2.A. Contabilidad - Iquitos	32	1.6	0	0.0	16	0.8	3	0.1	11	0.5	0	0.0	2	0.1
4.2.B. Contabilidad - Contamana	97	4.8	33	1.6	26	1.3	19	0.9	11	0.5	7	0.3	1	0.0
4.2.C. Contabilidad - Requena	49	2.4	3	0.1	34	1.7	10	0.5	0	0.0	1	0.0	1	0.0
4.3 Economía	38	1.9	7	0.3	17	0.8	11	0.5	0	0.0	0	0.0	3	0.1
4.4.A. Negocios Internacionales y Turismo - Iquitos	91	4.5	18	0.9	56	2.8	7	0.3	4	0.2	3	0.1	3	0.1
5.- Ciencias Forestales (FCF)	96	4.7	34	1.7	45	2.2	16	0.8	1	0.0	0	0.0	0	0.0
5.1. Ingeniería Forestal	**165**	**8.1**	**41**	**2.0**	**91**	**4.5**	**32**	**1.6**	**0**	**0.0**	**1**	**0.0**	**0**	**0.0**
5.2. Ingeniería en Ecología de Bosques Tropicales	84	4.1	18	0.9	46	2.3	20	1.0	0	0.0	0	0.0	0	0.0
6.- Derecho y Ciencias Políticas (FDCP)	81	4.0	23	1.1	45	2.2	12	0.6	0	0.0	1	0.0	0	0.0
7.- Enfermería (FE)	**39**	**1.9**	**17**	**0.8**	**9**	**0.4**	**6**	**0.3**	**4**	**0.2**	**2**	**0.1**	**1**	0.0
8.- Farmacia y Bioquímica (FFB)	**61**	**3.0**	**16**	**0.8**	**27**	**1.3**	**12**	**0.6**	**4**	**0.2**	**1**	**0.0**	**1**	0.0
9.- Ingeniería en Industrias Alimentarias (FIIA)	**82**	**4.0**	**36**	**1.8**	**33**	**1.6**	**7**	**0.3**	**3**	**0.1**	**2**	**0.1**	**1**	0.0
9.1 Ingeniería en Industrias Alimentarias	**173**	**8.5**	**74**	**3.6**	**63**	**3.1**	**30**	**1.5**	**0**	**0.0**	**2**	**0.1**	**4**	**0.2**
9.2 Bromatología y Nutrición Humana	82	4.0	41	2.0	29	1.4	12	0.6	0	0.0	0	0.0	0	0.0
10.- Ingeniería de Sistemas e Informática (FISI)	91	4.5	33	1.6	34	1.7	18	0.9	0	0.0	2	0.1	4	0.2
11.- Ingeniería Química (FIQ)	**84**	**4.1**	**37**	**1.8**	**34**	**1.7**	**11**	**0.5**	**0**	**0.0**	**2**	**0.1**	**0**	0.0
12.- Medicina Humana (FMH)	**95**	**4.7**	**22**	**1.1**	**52**	**2.6**	**16**	**0.8**	**4**	**0.2**	**1**	**0.0**	**0**	0.0
13.- Odontología (FO)	**26**	**1.3**	**7**	**0.3**	**12**	**0.6**	**4**	**0.2**	**1**	**0.0**	**1**	**0.0**	**1**	0.0
14.- Zootecnia (FZ) - Yurimaguas	**51**	**2.5**	**18**	**0.9**	**16**	**0.8**	**15**	**0.7**	**1**	**0.0**	**1**	**0.0**	**0**	0.0

Fuente: Dirección de Admisión - UNAP - 2021
Elaboración: Unidad de Estadística - OPP - UNAP – 2022

GRAFICO 20: NÚMERO DE INGRESANTES POR GRUPO DE EDAD, SEGÚN FACULTADES Y ESCUELAS DE FORMACIÓN PROFESIONAL, AÑO FISCAL 2021

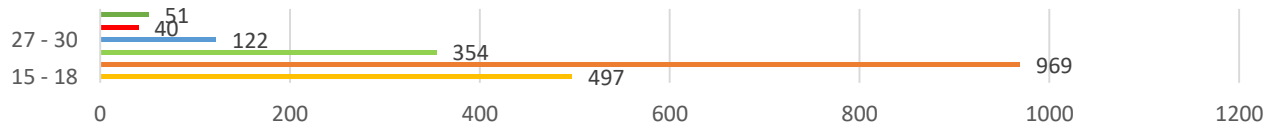

Elaboración: Unidad de Estadística - OPP - UNAP – 2022

2.11. NÚMERO DE INGRESANTES POR TIPO DE COLEGIO SEGÚN FACULTADES Y ESCUELAS DE FORMACION PROFESIONAL AÑO 2021

En el cuadro 13, se reporta el Número Ingresantes por tipo de colegio, según Facultad y Escuelas de Formación Profesional del Proceso de Admisión del Año Fiscal 2021, realizadas en la Sede Central y filiales. Se observa que, de los 2033 ingresantes, 1412 ingresantes proceden de colegios Nacionales; 621 ingresantes proceden de colegios particulares; esta figura se presenta en cada uno de las facultades donde la mayor cantidad de ingresantes proceden de los colegios públicos en relación a los colegios particulares. Tal como se describe en el cuadro.

CUADRO 13: NÚMERO DE INGRESANTES POR TIPO DE COLEGIO, SEGÚN FACULTADES Y ESCUELAS DE FORMACIÓN PROFESIONAL, 2021

Facultades Escuelas de Formación Profesional	Total	%	Tipo de Colegio			
			Nacional	%	Particular	%
Total	2033	100.0	1412	69.5	621	30.5
1.- Agronomía (FA)	187	9.2	118	5.8	69	3.4
1.1.a. Agronomía - Iquitos	93	4.6	62	3.0	31	1.5
1.2. Ingeniería en Gestión Ambiental	94	4.6	56	2.8	38	1.9
2.- Ciencias Biológicas (FCB)	137	6.7	104	5.1	33	1.6
2.1 Biología	64	3.1	45	2.2	19	0.9
2.2 Acuicultura - Iquitos	43	2.1	32	1.6	11	0.5
2.3 Acuicultura - Datem	30	1.5	27	1.3	3	0.1
2.3 Acuicultura (Yurimaguas)	0	0.0	0	0.0	0	0.0
3.- Ciencias de la Educación y Humanidades (FCEH)	384	18.9	295	14.5	89	4.4
3.1. Educación Física en Formación Deportiva	35	1.7	24	1.2	11	0.5
3.2. Educación Inicial	36	1.8	29	1.4	7	0.3
3.3. Educación Primaria	36	1.8	30	1.5	6	0.3
3.4 Educación Secundaria	277	13.6	212	10.4	65	3.2
3.4.1. Antropología Social	35	1.7	30	1.5	5	0.2
3.4.2. Ciencias Naturales	36	1.8	31	1.5	5	0.2
3.4.3. Ciencias Sociales	38	1.9	29	1.4	9	0.4
3.4.4. Filosofía y Psicopedagogía	37	1.8	26	1.3	11	0.5
3.4.5. Idiomas Extranjeros Inglés - Francés	27	1.3	19	0.9	8	0.4
3.4.6. Idiomas Extranjeros Inglés - Alemán	28	1.4	23	1.1	5	0.2
3.4.7. Lengua Literatura	38	1.9	28	1.4	10	0.5
3.4.8. Matemática e Informática	38	1.9	26	1.3	12	0.6
4.- Ciencias Económicas y de Negocios (FACEN)	531	26.1	353	17.4	178	8.8
4.1.A. Administración - Iquitos	96	4.7	51	2.5	45	2.2
4.1.B. Administración - Contamana	32	1.6	24	1.2	8	0.4
4.1.B. Administración - Requena	32	1.6	25	1.2	7	0.3
4.2.A. Contabilidad - Iquitos	97	4.8	59	2.9	38	1.9
4.2.B. Contabilidad - Contamana	49	2.4	42	2.1	7	0.3
4.2.C. Contabilidad - Requena	38	1.9	30	1.5	8	0.4
4.3 Economía	91	4.5	56	2.8	35	1.7
4.4.A. Negocios Internacionales y Turismo - Iquitos	96	4.7	66	3.2	30	1.5
5.- Ciencias Forestales (FCF)	165	8.1	109	5.4	56	2.8
5.1. Ingeniería Forestal	84	4.1	62	3.0	22	1.1
5.2. Ingeniería en Ecología de Bosques Tropicales	81	4.0	47	2.3	34	1.7
6.- Derecho y Ciencias Políticas (FDCP)	39	1.9	21	1.0	18	0.9
7.- Enfermería (FE)	61	3.0	36	1.8	25	1.2
8.- Farmacia y Bioquímica (FFB)	82	4.0	64	3.1	18	0.9
9.- Ingeniería en Industrias Alimentarias (FIIA)	173	8.5	118	5.8	55	2.7
9.1 Ingeniería en Industrias Alimentarias	82	4.0	57	2.8	25	1.2
9.2 Bromatología y Nutrición Humana	91	4.5	61	3.0	30	1.5
10.- Ingeniería de Sistemas e Informática (FISI)	84	4.1	71	3.5	13	0.6
11.- Ingeniería Química (FIQ)	95	4.7	65	3.2	30	1.5
12.- Medicina Humana (FMH)	26	1.3	15	0.7	11	0.5
13.- Odontología (FO)	51	2.5	30	1.5	21	1.0
14.- Zootecnia (FZ) - Yurimaguas	18	0.9	13	0.6	5	0.2

Fuente: Dirección de Admisión - UNAP – 2021
Elaboración: Unidad de Estadística - OPP - UNAP – 2022

GRAFICO 21: NÚMERO DE INGRESANTES POR TIPO DE COLEGIO AÑO 2021

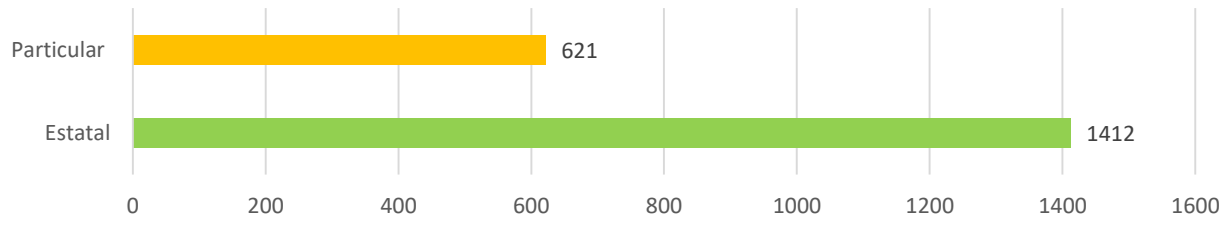

Elaboración: Unidad de Estadística - OPP - UNAP – 2022

CAPITULO III

3. FORMACION UNIVERSITARIA

La Universidad Nacional de la Amazonia Peruana, en el año fiscal 2021, tiene alumnos matriculados en dos niveles académicos:

ALUMNOS MATRICULADOS EN PREGRADO

Según los Cuadros 14, 15, 16, y 17, se reporta a los alumnos matriculados en el proceso de matrícula en Pre Grado del Año Fiscal 2021. (Ver Pág.22-24)

ALUMNOS MATRICULADOS EN POSTGRADO

Según el Cuadro 18, se reporta sobre los alumnos matriculados en postgrado en las diferentes especialidades de las Maestrías del Año Fiscal 2021. (Ver Pág. 25)

3.1. NÚMERO DE ALUMNOS MATRICULADOS POR FACULTADES AÑO 2021

En el Cuadro 14, se reporta el Número alumnos de Pre Grado matriculados por facultades del Año Fiscal 2021; durante el proceso de matrícula tanto en la sede central y filiales. Se observa un total de 9926 matriculados en el de los cuales 2880 matriculados son de la Facultad de Ciencias Económicos y de Negocios; 1679 matriculados son de la facultad de Ciencias de la Educación y Humanidades;751 matriculados son de la facultad de Ciencias Agronómicas; 660 matriculados son de la facultad de Ciencias Forestales; 646 matriculados de la facultad de Ciencias Biológicas y 772 matriculados son de la facultad de Ingeniería en Industrias Alimentarias; siendo lo más representativo en cuanto a matriculados; las demás facultades evidencian cantidades menores las mismas que están establecidas en el cuerpo del cuadro.

CUADRO 14: NÚMERO ALUMNOS MATRICULADOS POR FACULTADES AÑO 2021

FACULTADES	AÑO 2021
Total	**9926**
01.- AGRONOMÍA	751
02.- CIENCIAS BIOLÓGICAS	646
03.- CIENCIAS DE LA EDUCACIÓN Y HUMANIDADES	1679
04.- CIENCIAS ECONÓMICAS Y DE NEGOCIOS	2880
05.- CIENCIAS FORESTALES	660
06.- DERECHO Y CIENCIAS POLÍTICAS	253
07.- ENFERMERÍA	458
08.- FARMACIA Y BIOQUÍMICA	379
09.- INGENIERÍA DE SISTEMAS E INFORMÁTICA	481
10.- INGENIERÍA EN INDUSTRIAS ALIMENTARIAS	772
11.- INGENIERÍA QUÍMICA	379
12.- MEDICINA HUMANA	265
13.- ODONTOLOGÍA	273
14.- ZOOTECNIA (Yurimaguas)	50

Fuente: Dirección de Registros de Asuntos Académicos- DRAA - UNAP – 2021
Elaboración: Unidad de Estadística - OPP - UNAP – 2022
Nota: Se consideran el Primer Semestre Académico del año.

3.2. NÚMERO DE ALUMNOS DE PRE GRADO MATRICULADOS POR SEMESTRE ACADEMICO SEGÚN FACULTADES AÑO 2021

En el Cuadro 15, se reporta el Número de Alumnos de Pre grados Matriculados durante el proceso de matrícula por semestre académico, en el Año Fiscal 2021, tanto en la Sede Central y Filiales .Se observa que en la Semestre-I se tuvo 9926 matriculados; mientras que en el Semestre-II se tuvo 9504 matriculados; resultando las facultades de Ciencias Económicas y de Negocios y Ciencias de la Educación y Humanidades las que tienen mayor cantidad de matriculados en el año lectivo 2021 , tal como se describe en el contenido del cuadro.

CUADRO 15: ALUMNOS DE PRE GRADO MATRICULADOS POR SEMESTRES ACADÉMICOS SEGÚN FACULTADES AÑO 2021

Facultades	Semestres Académicos			
	2021 - I	%	2021 - II	%
Total	9926	100.0	9504	100.0
01.- AGRONOMÍA	751	7.6	704	7.4
02.- CIENCIAS BIOLÓGICAS	646	6.5	622	6.5
03.- CIENCIAS DE LA EDUCACIÓN Y HUMANIDADES	1679	16.9	1612	17.0
04.- CIENCIAS ECONÓMICAS Y DE NEGOCIOS	2880	29.0	2822	29.7
05.- CIENCIAS FORESTALES	660	6.6	603	6.3
06.- DERECHO Y CIENCIAS POLÍTICAS	253	2.5	236	2.5
07.- ENFERMERÍA	458	4.6	450	4.7
08.- FARMACIA Y BIOQUÍMICA	379	3.8	386	4.1
09.- INGENIERÍA DE SISTEMAS E INFORMÁTICA	481	4.8	453	4.8
10.- INGENIERÍA EN INDUSTRIAS ALIMENTARIAS	772	7.8	665	7.0
11.- INGENIERÍA QUÍMICA	379	3.8	347	3.7
12.- MEDICINA HUMANA	265	2.7	290	3.1
13.- ODONTOLOGÍA	273	2.8	264	2.8
14.- ZOOTENCIA (Yurimaguas)	50	0.5	50	0.5

Fuente: Dirección de Registros de Asuntos Académicos -DRAA- UNAP - 2021
Elaboración: Unidad de Estadística - OPP - UNAP – 2022

3.3. NÚMERO DE ALUMNOS MATRICULADOS POR GÉNERO Y PORCENTAJE, SEGÚN FACULTADES Y ESCUELAS DE FORMACION PROFESIONAL AÑO 2021

En el Cuadro 16, se reporta el Número de Matriculados Semestre-I por género según facultad y Escuelas de Formación Profesional durante el proceso de matrícula del Año Fiscal 2021, tanto en la sede central y filiales. Se observa que el total de matriculados fue de 9926, siendo en el Semestre- I**,** un total de 4880 son del género masculino y 5046 del género femenino; manteniéndose una hegemonía del Número de Matriculados del género femenino en las facultades con mayor cantidad de matriculados; que son Facultad de Ciencias Económicas y de Negocios y Ciencias de la Educación y Humanidades, en las demás facultades hay una marcada hegemonía del género masculino.

CUADRO 16: ALUMNOS MATRICULADOS POR GÉNERO Y PORCENTAJE, SEGÚN FACULTADES Y ESCUELAS DE FORMACIÓN PROFESIONAL AÑO 2021 - I

Facultades	2021 - I Semestre					
Escuelas de Formación Profesional	TOTAL	%	MASCULINO	%	FEMENINO	%
Total	9926	100.00	4880	49.16	5046	50.84
1.- Agronomía (FA)	**751**	**7.57**	**445**	**4.48**	**306**	**3.08**
1.1.A. Agronomía - Iquitos	299	3.01	183	1.84	116	1.17
1.1.B. Agronomía - Yurimaguas	2	0.02	1	0.01	1	0.01
1.2. Ingeniería en Gestión Ambiental	450	4.53	261	2.63	189	1.90
2.- Ciencias Biológicas (FCB)	**646**	**6.51**	**335**	**3.37**	**311**	**3.13**
2.1. Biología	403	4.06	210	2.12	193	1.94
2.2.A. Acuicultura - Iquitos	146	1.47	72	0.73	74	0.75
2.2.B. Acuicultura - Yurimaguas	17	0.17	6	0.06	11	0.11
2.3.C. Acuicultura - Datem del Marañón	80	0.81	47	0.47	33	0.33
3.- Ciencias de la Educación y Humanidades (FCEH**)**	**1679**	**16.92**	**679**	**6.84**	**1000**	**10.07**
3.1. Educación Física	128	1.29	100	1.01	28	0.28
3.1.A. Educación Física - Caballo Cocha	8	0.08	6	0.06	2	0.02
3.2. Educación Inicial - Iquitos	231	2.33	7	0.07	224	2.26
3.2.B. Educación Inicial - Caballo Cocha	0	0.00	0	0.00	0	0.00
3.2.C. Educación Inicial - Nauta	0	0.00	0	0.00	0	0.00
3.3. Educación Primaria	181	1.82	48	0.48	133	1.34
3.3.A Educación Primaria - Caballo Cocha	0	0.00	0	0.00	0	0.00
3.3.B Educación Primaria - Nauta	0	0.00	0	0.00	0	0.00
3.4. Educación Secundaria	1131	11.39	518	5.22	613	6.18
3.4.1. Antropología Social	127	1.28	63	0.63	64	0.64
3.4.2. Ciencias Naturales	106	1.07	54	0.54	52	0.52
3.4.3. Ciencias Sociales	172	1.73	98	0.99	74	0.75
3.4.3. Ciencias Sociales - Caballo Cocha	0	0.00	0	0.00	0	0.00
3.4.4. Filosofía y Psicopedagogía - Iquitos	123	1.24	41	0.41	82	0.83
3.4.5. Filosofía y Psicopedagogía - Caballo Cocha	0	0.00	0	0.00	0	0.00
3.4.6. Idiomas Extranjeros - Iquitos	308	3.10	115	1.16	193	1.94
3.4.7. Lengua Literatura - Iquitos	149	1.50	52	0.52	97	0.98
3.4.8. Lengua Literatura - Caballo Cocha	25	0.25	11	0.11	14	0.14
3.4.9. Lengua Literatura - Nauta	0	0.00	0	0.00	0	0.00
3.4.10. Matemática e Informática	94	0.95	67	0.67	27	0.27
3.4.11. Matemática e Informática Caballo Cocha	27	0.27	17	0.17	10	0.10
4.- Ciencias Económicas y de Negocios (FACEN)	**2880**	**29.01**	**1428**	**14.39**	**1452**	**14.63**
4.1.A. Administración - Iquitos	617	6.22	321	3.23	296	2.98
4.1.B. Administración - Contamana	110	1.11	65	0.65	45	0.45
4.1.C. Administración - Requena	129	1.30	59	0.59	70	0.71
4.2.A. Contabilidad - Iquitos	717	7.22	359	3.62	358	3.61
4.2.B. Contabilidad - Contamana	163	1.64	89	0.90	74	0.75
4.2.C. Contabilidad - Requena	142	1.43	77	0.78	65	0.65
4.2.D. Contabilidad - Yurimaguas	0	0.00	0	0.00	0	0.00
4.3 Economía	494	4.98	279	2.81	215	2.17
4.4.A. Negocios Internacionales y Turismo - Iquitos	508	5.12	179	1.80	329	3.31
4.4.B. Negocios Internacionales y Turismo - Yurimaguas	0	0.00	0	0.00	0	0.00
5.- Ciencias Forestales (FCF)	**660**	**6.65**	**375**	**3.78**	**285**	**2.87**
5.1. Ingeniería Forestal	322	3.24	218	2.20	104	1.05
5.2. Ingeniería en Ecología de Bosques Tropicales	338	3.41	157	1.58	181	1.82
6.- Derecho y Ciencias Políticas (FDCP)	**253**	**2.55**	125	1.26	128	**1.29**
7.- Enfermería (FE)	**458**	**4.61**	96	0.97	362	**3.65**
8.- Farmacia y Bioquímica (FFB)	**379**	**3.82**	169	1.70	210	**2.12**
9.- Ingeniería de Sistemas e Informática (FISI)	**481**	**4.85**	422	4.25	59	**0.59**
10.- Ingeniería en Industrias Alimentarias (FIIA)	**772**	**7.78**	**235**	**2.37**	**537**	**5.41**
10.1. Ingeniería en Industrias Alimentarias	324	3.26	141	1.42	183	1.84
10.2. Bromatología y Nutrición Humana	448	4.51	94	0.95	354	3.57
11.- Ingeniería Química (FIQ)	**379**	**3.82**	248	2.50	131	**1.32**
12.- Medicina Humana (FMH)	**265**	**2.67**	165	1.66	100	**1.01**
13.- Odontología (FO)	**273**	**2.75**	131	1.32	142	**1.43**
14.- Zootecnia (ZO) - Yurimaguas	**50**	**0.50**	27	0.27	23	**0.23**

Fuente: Dirección de Registros de Asuntos Académicos -DRAA- UNAP – 2021
Elaboración: Unidad de Estadística - OPP - UNAP – 2021

3.4. NÚMERO DE ALUMNOS MATRICULADOS POR SEMESTRE, GÉNERO Y PORCENTAJE, SEGÚN FACULTAD Y ESCUELAS DE FORMACION PROFESIONAL. SEMESTRE II.

En el Cuadro 17, se reporta el Número de Matriculados Semestre-II por género según Facultad y Escuelas de formación profesional en el Proceso de Matrícula del Año Fiscal 2021, realizadas en la sede central y filial. Se observa que el total de matriculados Semestre- II es igual a 9504; De los cuales 4631 son del género masculino y 4873 del género femenino; manteniéndose un equilibrio. Se mantienen las facultades de FACEN y Ciencias de la Educación y Humanidades con los de mayor cantidad de alumnos matriculados.

CUADRO 17: NÚMERO DE ALUMNOS MATRICULADOS POR GÉNERO Y PORCENTAJE, SEGÚN FACULTADES Y ESCUELAS DE FORMACIÓN PROFESIONAL AÑO 2021 – II

Facultades Escuelas de Formación Profesional	2021 - II Semestre					
	TOTAL	%	MASCULINO	%	FEMENINO	%
Total	9504	100	4631	49	4873	51
1.- Agronomía (FA)	704	7	409	4	295	3
1.1.A Agronomía - Iquitos	275	3	169	1.78	106	1
1.1.B Agronomía - Yurimaguas	1	0	1	0.01	0	0
1.2. Gestión Ambiental	428	5	239	2.51	189	2
2.- Ciencias Biológicas (FCB)	622	7	318	3.35	304	3
2.1 Biología	378	4	192	2.02	186	2
2.2.A. Acuicultura - Iquitos	137	1	69	0.73	68	1
2.2.B. Acuicultura - Yurimaguas	18	0	7	0.07	11	0
2.2.B. Acuicultura - Datem	89	1	50	0.53	39	0
3.- Ciencias de la Educación y Humanidades (FCEH)	1612	17	649	6.48	963	9
3.1 Educación Física - Iquitos	105	1	83	0.87	22	0
3.1 Educación Física - Caballo Cocha	0	0	0	0.00	0	0
3.2.A. Educación Inicial - Iquitos	206	2	3	0.03	203	2
3.2.B. Educación Inicial - Nauta	38	0	2	0.02	36	0
3.2.C. Educación Inicial - Caballo Cocha	39	0	26	0.27	13	0
3.3.A Educación Primaria - Iquitos	171	2	44	0.46	127	1
3.3.B Educación Primaria - Nauta	36	0	21	0.22	15	0
3.3.C Educación Primaria - Caballo Cocha	16	0	12	0.13	4	0
3.5.Educación Secundaria	1001	11	458	4.82	543	6
3.5.1. Antropología Social	115	1	59	0.62	56	1
3.5.2. Ciencias Naturales	97	1	50	0.53	47	0
3.5.3. Ciencias Sociales - Iquitos	160	2	92	0.97	68	1
3.5.3. Ciencias Sociales - Caballo Cocha	0	0	0	0.00	0	0
3.5.4. Filosofía y Psicopedagogía - Iquitos	102	1	35	0.37	67	1
3.5.4. Filosofía y Psicopedagogía - Caballo Cocha	56	1	27	0.28	29	0
3.5.5. Idiomas Extranjeros	266	3	96	1.01	170	2
3.5.6. Lengua Literatura - Iquitos	131	1	47	0.49	84	1
3.5.6. Lengua Literatura - Caballo Cocha	0	0	0	0.00	0	0
3.5.6. Lengua Literatura - Nauta	0	0	0	0.00	0	0
3.5.7. Matemática e Informática - Iquitos	74	1	52	0.55	22	0
3.5.7. Matemática e Informática - Caballo Cocha	0	0	0	0.00	0	0
4.- Ciencias Económicas y de Negocios (FACEN**)**	2822	30	1396	14.69	1426	15
4.1.A. Administración - Iquitos	597	6	311	3.27	286	3
4.1.B. Administración - Contamana	102	1	59	0.62	43	0
4.1.C. Administración - Requena	128	1	61	0.64	67	1
4.2.A. Contabilidad - Iquitos	720	8	361	3.80	359	4
4.2.B. Contabilidad - Contamana	154	2	83	0.87	71	1
4.2.C. Contabilidad - Requena	149	2	84	0.88	65	1
4.2.D. Contabilidad - Yurimaguas	0	0	0	0.00	0	0
4.3 Economía	473	5	259	2.73	214	2
4.4.A. Negocios Internacionales y Turismo - Iquitos	499	5	178	1.87	321	3
4.4.D. Negocios Internacionales y Turismo - Yurimaguas	0	0	0	0.00	0	0
5.- Ciencias Forestales (FCF)	603	6	340	3.58	263	3
5.1. Ingeniería Forestal	284	3	191	2.01	93	1
5.2. Ingeniería en Ecología de Bosques Tropicales	319	3	149	1.57	170	2
6.- Derecho y Ciencias Políticas (FDCP)	236	2	116	1.22	120	1
7.- Enfermería (FE)	450	5	88	0.93	362	4
8.- Farmacia y Bioquímica (FFB)	386	4	171	1.80	215	2
9.- Ingeniería de Sistemas e Informática (FISI)	453	5	398	4.19	55	1
10.- Ingeniería en Industrias Alimentarias (FIIA)	665	7	200	2.10	465	5
10.1. Ingeniería en Industrias Alimentarias	290	3	126	1.33	164	2
10.2. Bromatología y Nutrición Humana	375	4	74	0.78	301	3

11.- Ingeniería Química (FIQ)	347	4	220	2.31	127	1
12.- Medicina Humana (FMH**)**	290	3	177	1.86	113	1
13.- Odontología (FO)	264	3	123	1.29	141	1
14.- Zootecnia (FZ) - Yurimaguas	50	1	26	0.27	24	0

Fuente: Dirección de Registros de Asuntos Académicos- DRAA, Facultades - UNAP – 2021
Elaboración: Unidad de Estadística - OPP - UNAP – 2021

3.5. NÚMERO DE ALUMNOS MATRICULADOS EN LA ESCUELA DE POSTGRADO, SEGÚN MAESTRIAS AÑO 2021

En el Cuadro 18**,** se reporta el número de alumnos matriculados en cada una de las maestrías que oferta la Universidad Nacional de la Amazonia Peruana en el Año Fiscal 2021**.** Se aprecia un total de 1206 matriculados de los cuales las maestrías con mayor cantidad de matriculados son: Maestría en Gestión Pública con 529 matriculados; Maestría con mención en Salud Pública con 151 matriculados y Maestría en Gestión Educativa con 190 matriculados,125 en Gestión Ambiental, que son los más representativos, las demás maestrías tienen menor cantidad de matriculados y están consignados en el cuadro.

CUADRO N°18: NÚMERO DE ALUMNOS MATRICULADOS EN LA ESCUELA DE POSTGRADO SEGÚN MAESTRIAS AÑO 2021

Maestría en:	Matriculados	%
Total	1206	100
Maestría En Auditoría	55	4.56
Maestría En Ciencias Con Mención En Desarrollo Agrario Sostenible	7	0.58
Maestría En Ciencias En Gestión Ambiental	125	10.36
Maestría En Derecho Con Mención En Ciencias Penales	62	5.14
Maestría En Derecho Con Mención En Derecho Civil Y Comercial	3	0.25
Maestría En Docencia Universitaria	50	4.15
Maestría En Educación Con Mención En Gestión Educativa	190	15.75
Maestría En Gestión Empresarial	17	1.41
Maestría En Gestión Pública	529	43.86
Maestría En Ingeniería De Sistemas Con Mención En Gerencia De La Información Y Gestión De Software	9	0.75
Maestría En Salud Familiar Y Comunitaria	8	0.66
Maestría En Salud Pública	151	12.52

Fuente: Escuela de Postgrado de la UNAP – 2021
Elaboración: Unidad de Estadística - OPP - UNAP – 2022

GRAFICO 22: NÚMERO DE MATRICULADOS POR MAESTRIAS AÑO 2021

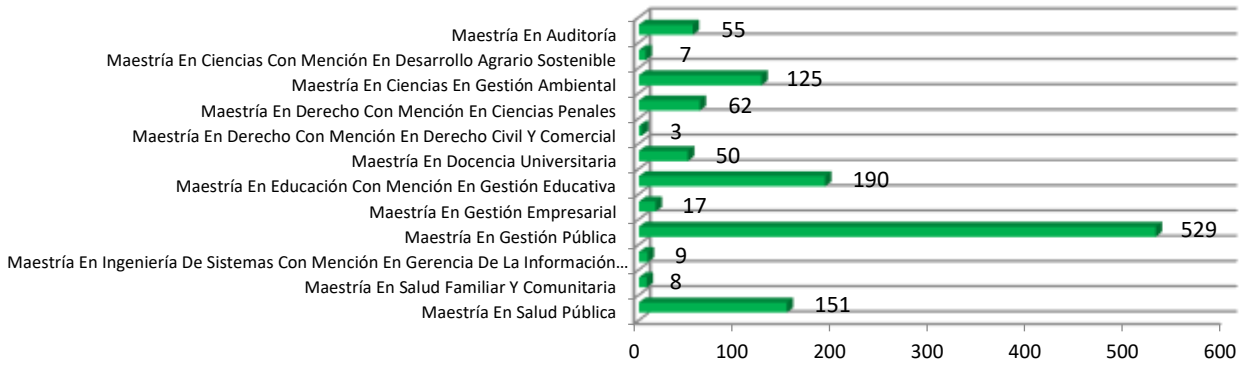

Fuente: Escuela de Postgrado de la UNAP – 2021
Elaboración: Unidad de Estadística - OPP - UNAP – 2022

3.6. NÚMERO DE ALUMNOS MATRICULADOS EN LA ESCUELA DE POSTGRADO SEGÚN DOCTORADO AÑO 2021

En el Cuadro 19, se reporta el número de alumnos matriculados en cada una de los Doctorados que oferta la Universidad Nacional de la Amazonia Peruana en el año fiscal 2021. Se aprecia un total de 174 matriculados de los cuales los Doctorados con mayor cantidad de matriculados son: Doctorado en Educación con 110 matriculados**,** Doctorado en Derecho con 23 matriculados, Doctorado en

Ciencias con mención en Ecología Amazónica con 17 y Doctorado en Ambiente y Desarrollo Sostenible 15 matriculados; siendo los más representativos; los demás doctorados evidencian números menores de matriculados, las mismas que se describen en el cuadro.

CUADRO 19: NÚMERO DE ALUMNOS MATRICULADOS EN POSTGRADO SEGÚN DOCTORADOS AÑO 2021

Doctorado en:	Matriculados	%
Total	174	100.00
Doctorado En Ambiente Y Desarrollo Sostenible	15	8.62
Doctorado En Ciencias Con Mención En Ecología Amazónica	17	9.77
Doctorado En Ciencias Empresariales	9	5.17
Doctorado En Derecho	23	13.22
Doctorado En Educación	110	63.22

Fuente: Escuela de Postgrado de la UNAP – 2021
Elaboración: Unidad de Estadística - OPP - UNAP – 2022

GRAFICO 23: NÚMERO DE ALUMNOS MATRICULADOS SEGÚN DOCTORADO AÑO 2021

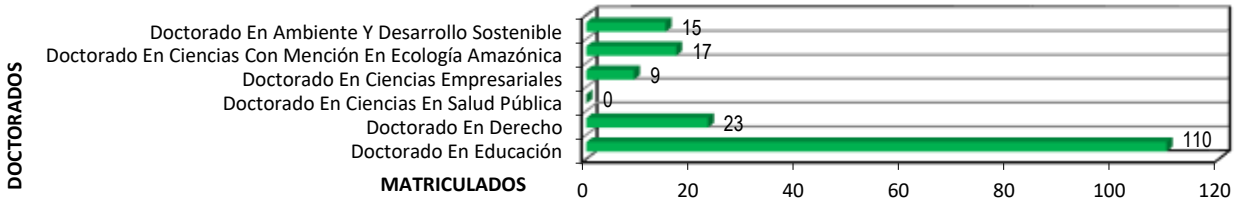

Fuente: Escuela de Postgrado de la UNAP – 2021
Elaboración: Unidad de Estadística - OPP - UNAP – 2022

3.7. NÚMERO DE ALUMNOS MATRICULADOS EN LA ESCUELA DE POSTGRADO, SEGÚN LA SEGUNDA ESPECIALIZACION AÑO 2021.

En el Cuadro 20, se reporta los Números de matriculados en el Segunda Especialidad en la Escuela de Postgrado en el año fiscal 2021. Se aprecia un total de 78 matriculados, de las cuales 32 corresponden a la segunda especialización Emergencias y Desastres IV Promoción, ;26 matriculados corresponden a la Segunda especialización Enfermedades Infecciosas y Tropicales II promoción y 20 matriculados en la Segunda Especialización Cuidados Críticos III promoción, estos son los más relevantes en materia de segunda especialización en la UNAP.

CUADRO 20: NÚMERO DE ALUMNOS MATRICULADOS EN POSTGRADO SEGÚN SEGUNDA ESPECIALIZACIÓN AÑO 2021

Especialización en:	Matriculados	%
Total	78	100.00
Cuidados Críticos III Promoción	20	20.00
Emergencias Y Desastres IV Promoción	32	32.00
Enfermedades Infecciosas Y Tropicales II Promoción	26	26.00

Fuente: Escuela de Postgrado de la UNAP – 2021
Elaboración: Unidad de Estadística - OPP - UNAP – 2021

GRAFICO 24: NÚMERO DE ALUMNOS MATRICULADOS EN POSTGRADO SEGÚN SEGUNDA ESPECIALIZACIÓN AÑO 2020

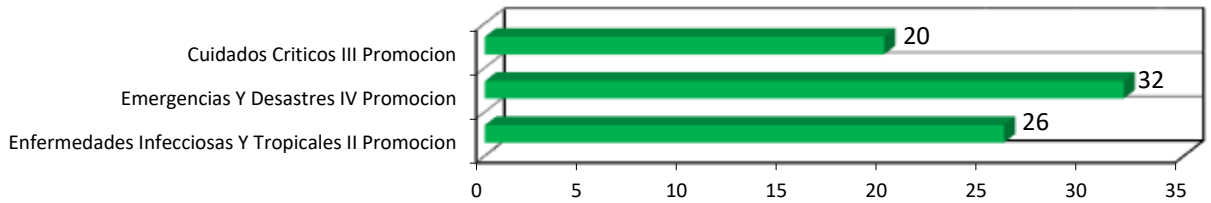

Fuente: Escuela de Postgrado de la UNAP – 2021
Elaboración: Unidad de Estadística - OPP - UNAP – 2021

CAPITULO IV

4. FORMACION NO UNIVERSITARIA

La Universidad Nacional de la Amazonia Peruana es una entidad pública que ofrece los servicios de educación no universitaria, en nivel de Educación Inicial "María Reiche" y Nivel de Educación Primaria y Secundaria "CE Experimental UNAP".

MARIA REICHE

No reportó información correspondiente al periodo 2021.

COLEGIO EXPERIMENTAL UNAP

NIVEL PRIMARIA

En el Cuadro 21, se reporta total de alumnos y grados de estudio del nivel Primario del Centro Experimental UNAP del año fiscal 2021. (Ver Pág. 30).

NIVEL SECUNDARIA

En el Cuadro 22, se reporta total de alumnos por grados de estudio del nivel secundario del Centro Experimental UNAP del año fiscal 2021. (Ver Pág. 31)

4.1. MARIA REICHE

No reporto información.

4.2. NÚMERO TOTAL DE ALUMNOS DE EDUCACION PRIMARIA POR GRADO Y GENERO DEL COLEGIO EXPERIMENTAL UNAP AÑO 2021.

En el Cuadro 21**,** se reporta el total de alumnos de Educación Primaria que estudian en el Colegio Experimental UNAP por Grado y Género del año fiscal 2021. Se observa un total de 415 alumnos; de los cuales 227 son del género masculino y 173 del género femenino; en términos de porcentaje, hay un 54.70% que son varones mientras que 45.30 % son mujeres. Teniendo el Primer grado la mayor cantidad de estudiantes (90), mientras que el quinto grado tiene la menor cantidad de estudiantes (60)

CUADRO 21: TOTAL DE ALUMNOS EDUCACION PRIMARIA COLEGIO EXPERIMENTAL UNAP, POR GRADO Y GÉNERO, SEGÚN, AÑO FISCAL 2021

Grado de Estudios (Nivel Primario)	Total Alumnos Nivel Primario					
	T	%	M	%	F	%
Total	**415**	**100.00**	**227**	**54.70**	**173**	**45.30**
1. Primer Grado	90	21.69	39	9.40	51	12.29
2. Segundo Grado	64	15.42	38	9.16	26	6.27
3. Tercer Grado	72	17.35	40	9.64	32	7.71
4. Cuarto Grado	66	15.90	33	7.95	33	7.95
5. Quinto Grado	60	14.46	38	9.16	22	5.30
6. Sexto Grado	63	15.18	39	9.40	24	5.78

Fuente: Dirección Colegio Experimental UNAP – 2021
Elaboración: Unidad de Estadística - OPP – UNAP – 2022

GRAFICO 25: PORCENTAJE DE ALUMNOS DE PRIMARIA, SEGÚN NIVEL DE ESTUDIO AÑO FISCAL 2021

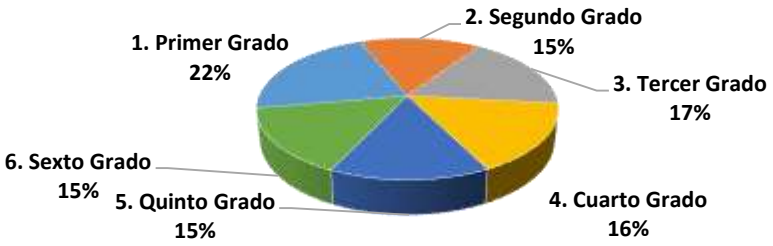

Elaboración: Unidad de Estadística - OPP – UNAP – 2022

4.3. NÚMERO TOTAL DE ALUMNOS DE EDUCACION SECUNDARIA, POR SECCION, GENERO GRADO Y SECCION, AÑO FISCAL 2021

En el Cuadro 22, se reporta total de alumnos de Educación Secundaria que estudian en el Colegio Experimental UNAP por Grado y Género del año fiscal 2021. Se observa un total de 451 alumnos de los cuales 227 son del género masculino y 224 del género femenino, existiendo una mayor frecuencia en el Primer grado con 105 alumnos y los de menor frecuencia el segundo y tercer grado con 74 alumnos, cada uno siendo esto representativo, los demás grados se describen con menor cantidad de alumnos en el cuadro.

CUADRO 22: NÚMERO TOTAL DE ALUMNOS EDUCACION SECUNDARIA COLEGIO EXPERIMENTAL UNAP, POR SECCIÓN Y GÉNERO, SEGÚN GRADO Y SECCIÓN, AÑO FISCAL 2021

Grado de Estudios	Total Alumnos Nivel Secundario					
	T	%	M	%	F	%
Total	**451**	**100.00**	**227**	**50.33**	**224**	**49.67**
1. Primer Grado	105	23.28	55	12.20	50	11.09
2. Segundo Grado	74	16.41	33	7.32	41	9.09
3. Tercer Grado	74	16.41	40	8.87	34	7.54
4. Cuarto Grado	99	21.95	48	10.64	51	11.31
5. Quinto Grado	99	21.95	51	11.31	48	10.64

Fuente: Dirección Colegio Experimental UNAP – 2021
Elaboración: Unidad de Estadística - OPP – 2022

GRAFICO 26: ALUMNOS NIVEL SECUNDARIO COLEGIO EXPERIMENTAL UNAP, SEGÚN GRADOS AÑO FISCAL 2021

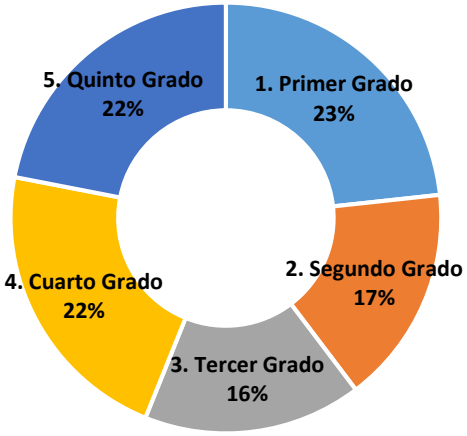

Elaboración: Unidad de Estadística - OPP – UNAP – 2021

CAPITULO V

5. CENTROS ACADÉMICOS

La Universidad Nacional de la Amazonia Peruana, cuenta con dos Centros Académicos:

CEPREUNAP

Según el Cuadro 23, se reporta acerca de los estudiantes matriculados en la CEPREUNAP e ingresantes en los ciclos 1 y 2 de los procesos de matrícula del año fiscal 2021. (Ver Pág. 33)

CENTRO DE IDIOMAS

En el Cuadro 24, se reporta acerca de alumnos matriculados por cursos y categorías del Centro de Idiomas de la UNAP en los procesos de matrícula del año fiscal 2021 (Ver Pág. 33)

5.1. NÚMERO DE MATRICULADOS E INGRESANTES DEL CENTRO PREUNIVERSITARIO UNAP AÑO 2021

En el Cuadro 23, se reporta acerca de los estudiantes matriculados en la CEPREUNAP en los ciclos 1 y 2, del proceso de admisión del año fiscal 2021. En el ciclo escolarizado, se matricularon en el ciclo I 1389 estudiantes, de los cuales ingresaron 152 a través del proceso de admisión 2021; en el ciclo II se matricularon 1326, ingresaron a la UNAP 169 estudiantes, las facultades con mayor cantidad de matriculados e ingresantes son las Facultades de Económicas Ciencias y de Negocios y Ciencias de la Educación y Humanidades.

CUADRO 23: NÚMERO DE ALUMNOS MATRICULADOS E INGRESANTES POR CICLOS DEL CENTRO PREUNIVERSITARIO, 2021

Facultades	Primer ciclo Abril - Julio 2021		Segundo ciclo Setiembre - Diciembre 2021	
Escuelas de Formación Profesional	Matriculados	Ingresantes	Matriculados	Ingresantes
Total	1389	152	1326	169
1.- Agronomía (FA)	**76**	**14**	**83**	**14**
1.1. Agronomía	15	7	24	7
1.2. Gestión Ambiental	61	7	59	7
2.- Ciencias Biológicas (FCB)	**34**	**12**	**68**	**20**
2.1 Biología	30	9	54	10
2.2 Acuicultura	4	3	14	10
3.- Ciencias de la Educación y Humanidades (FCEH)	**125**	**29**	**131**	**31**
3.1 Educación Física	6	3	4	3
3.2 Educación Inicial	31	3	33	3
3.3 Educación Primaria	16	3	12	3
3.4 Educación Secundaria	**72**	20	**82**	**22**
3.4.1. Antropología	8	3	9	3
3.4.2. Ciencias Naturales	2	2	4	3
3.4.3. Ciencias Sociales	12	3	14	3
3.4.4. Filosofía y Psicopedagogía	6	3	5	3
3.4.5. Idiomas Extranjeros	30	3	29	4
3.4.6. Lengua Literatura	9	4	12	3
3.4.7. Matemática e Informática	5	2	9	3
4.- Ciencias Económicas y de Negocios (FACEN)	**374**	**21**	**291**	**28**
4.1 Administración	132	7	102	7
4.2 Contabilidad	98		77	7
4.3 Economía	51	7	40	7
4.4 Negocios Internacionales y Turismo	93	7	72	7
5.- Ciencias Forestales (FCF)	**37**	**8**	**33**	**8**
5.1. Forestal	26	4	19	4
5.2. Ecología de Bosques Tropicales	11	4	14	4
6.- Derecho y Ciencias Políticas (FDCP)	**148**	**2**	**104**	**2**
7.- Enfermería (FE)	**125**	**5**	**128**	**5**
8.- Farmacia y Bioquímica (FFB)	**55**	**18**	**75**	**18**
9.- Ingeniería de Sistemas e Informática (FISI)	**101**	**11**	**96**	**11**
10.- Ingeniería en Industrias Alimentarias (FIIA)	**74**	**16**	**87**	**16**
9.1 Ingeniería en Industrias Alimentarias	20	8	25	8
9.2 Bromatología y Nutrición Humana	54	8	62	8
11.- Ingeniería Química (FIQ)	**25**	**10**	**28**	**10**
12.- Medicina Humana (FMH)	**152**	**2**	**126**	**2**
13.- Odontología (FO)	**63**	**4**	**76**	**4**
14.- Zootecnia (FZ) - Yurimaguas	**0**	**0**	**0**	**0**
RETIRADO	**0**	**0**	**0**	**0**
NO DECIDE		**0**	**0**	**0**

Fuente: O.G.E.P.U. - Centro Preuniversitario – UNAP - 2021
Elaboración: Unidad de Estadística - OPP - UNAP – 2022

CAPITULO VI

6. GRADOS Y TITULOS

La UNAP aporta al desarrollo del país, profesionales calificados en todas las áreas de las ciencias y de la investigación. En este capítulo se recopilaron datos relevantes sobre los egresados, bachilleres, titulados, maestrías y doctorados que fueron formados en nuestra institución.

EGRESADOS:
En los cuadros 25 y 26, se reportan los datos acerca del número de egresados por facultad en el año fiscal 2021 en la Universidad Nacional de la Amazonia Peruana (Ver Pág. 35-36)

BACHILLERES:
En los cuadros 27 y 28, se reportan los datos acerca del número de Bachilleres por facultad en el año fiscal 2021 en la Universidad Nacional de la Amazonia Peruana (Ver Pág. 38-39)

TITULADOS:
En los cuadros 29 y 30, se reportan los datos acerca del número de Titulados por facultad en el año fiscal 2021 en la Universidad Nacional de la Amazonia Peruana (Ver Pág. 40-41)

MAESTRIAS:
En el cuadro 31, se reportan los datos acerca del número de graduados en Maestrías por facultad en el año fiscal 2021 en la Universidad Nacional de la Amazonia Peruana (Ver Pág. 42)

DOCTORADOS:
En el Cuadro 32, se reportan los datos acerca del número de graduados en Doctorados por facultad en el año fiscal 2021 en la Universidad Nacional de la Amazonia Peruana (Ver Pág. 43)

SEGUNDA ESPECIALIZACIÓN
En el Cuadro 33, se reportan los datos acerca del número de graduados en la Segunda Especialización por facultad en el año fiscal 2021 en la Universidad Nacional de la Amazonia Peruana (Ver Pág. 44).

6.1. NÚMERO DE EGRESADOS SEGÚN FACULTADES AÑO 2021

En el Cuadro 24, se reporta acerca del Número de Egresados por facultad en el año fiscal 2021. Se observa un total de 93 egresados; siendo la facultad de Ciencias Económicas con mayor cantidad de egresados igual a 35 seguido de la facultad de Ciencias de la Educación con número de 22 Egresados; siendo la facultad de Ingeniería de Sistemas con 14 egresados son las facultades más representativas que reportaron mayor cantidad de egresados en relación a las demás facultades, que mostraron números menores las mismas que están detalladas en el cuadro.

CUADRO 24: NÚMERO DE EGRESADOS SEGÚN FACULTADES AÑO 2021

FACULTADES	AÑO
	2021
Total	**93**
01.- AGRONOMÍA	6
02.- CIENCIAS BIOLÓGICAS	5
03.- CIENCIAS DE LA EDUCACIÓN Y HUMANIDADES	22
04.- CIENCIAS ECONÓMICAS Y DE NEGOCIOS	35
05.- CIENCIAS FORESTALES	0
06.- DERECHO Y CIENCIAS POLÍTICAS	5
07.- ENFERMERÍA	0
08.- FARMACIA Y BIOQUÍMICA	0
09.- INGENIERÍA DE SISTEMAS E INFORMÁTICA	14
10.- INGENIERÍA EN INDUSTRIAS ALIMENTARIAS	6
11.- INGENIERÍA QUÍMICA	0
12.- MEDICINA HUMANA	0
13.- ODONTOLOGÍA	0
14.- ZOOTECNIA (Yurimaguas)	0

Fuente: Dirección de Registros de Asuntos Académicos-DRAA - UNAP – 2021
Elaboración: Unidad de Estadística - OPP - UNAP – 2022

GRAFICO 27: NÚMERO DE EGRESADOS SEGÚN FACULTADES AÑO 2021

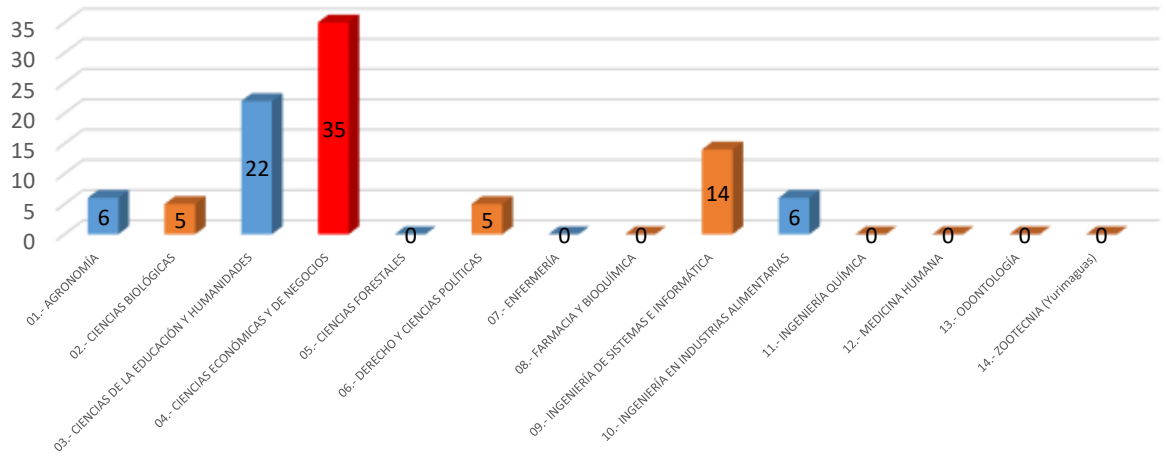

Elaboración: Unidad de Estadística - OPP - UNAP – 2022

6.2. NÚMERO DE EGRESADOS POR SEXO POR FACULTAD Y ESCUELA DE FORMACION PROFESIONA. AÑO 2021

En el Cuadro 25, se reporta el Número de Egresados por Sexo por facultad y Escuela de formación Profesional del año fiscal 2021; se observa que, de un total de 93 egresados; 44 son del género masculino, mientras que 49 egresados son del género femenino. Se observa también que las

facultades de Ciencias Económicas y de Negocios y la facultad de Ciencias de la Educación y Humanidades fueron las de mayor cantidad de egresados de pre-grado en el año 2021.

CUADRO 25: NUMERO DE EGRESADOS POR SEXO SEGÚN FACULTADES Y ESCUELAS DE FORMACIÓN PROFESIONAL, AÑO 2021

Escuelas de Formación Profesional	Total	%	Masculino	%	Femenino	%
Total	**93**	**100.00**	**44**	**47.31**	**49**	**52.69**
1.- Agronomía (FA)	**6**	**6.45**	**4**	**4.30**	**2**	**2.15**
1.1 Agronomía	5	5.38	3	3.23	2	2.15
1.2 Gestión Ambiental	1	1.08	1	1.08	0	0.00
2.- Ciencias Biológicas (FCB)	**5**	**5.38**	**4**	**4.30**	**1**	**1.08**
2.1 Biología	3	3.23	2	2.15	1	1.08
2.2 Acuicultura	2	2.15	2	2.15	0	0.00
3.- Ciencias de la Educación y Humanidades (FCEH)	**22**	**23.66**	**6**	**6.45**	**16**	**17.20**
3.1 Educación Física	2	2.15	2	2.15	0	0.00
3.2 Educación Inicial	7	7.53	0	0.00	7	7.53
3.3 Educación Primaria	2	2.15	2	2.15	0	0.00
3.4.Educación Secundaria	*11*	*11.83*	*2*	*2.15*	*9*	*9.68*
3.4.1. Antropología	1	1.08	0	0.00	1	1.08
3.4.2. Ciencias Naturales	0	0.00	0	0.00	0	0.00
3.4.3. Ciencias Sociales	2	2.15	0	0.00	2	2.15
3.4.4. Filosofía	4	4.30	0	0.00	4	4.30
3.4.5. Idiomas Extranjeros	3	3.23	2	2.15	1	1.08
3.4.6. Lengua Literatura	1	1.08	0	0.00	1	1.08
3.4.7. Matemática - Informática	0	0.00	0	0.00	0	0.00
4.- Ciencias Económicas y de Negocios (FACEN)	**35**	**37.63**	**16**	**17.20**	**19**	**20.43**
4.1. Administración	21	22.58	11	11.83	10	10.75
4.2. Contabilidad	6	6.45	2	2.15	4	4.30
4.3. Economía	0	0.00	0	0.00	0	0.00
4.4. Negocios Inter. y Turismo	8	8.60	3	3.23	5	5.38
5.- Ciencias Forestales (FCF)	**0**	**0.00**	**0**	**0.00**	**0**	**0.00**
5.1. Forestal	0	0.00	0	0.00	0	0.00
5.2. Ecología de Bosques Tropicales	0	0.00	0	0.00	0	0.00
6.- Derecho y Ciencias Políticas (FDCP)	**5**	**5.38**	**2**	**2.15**	**3**	**3.23**
7.- Enfermería (FE)	**0**	**0.00**	**0**	**0.00**	**0**	**0.00**
8.- Farmacia y Bioquímica (FFB)	**0**	**0.00**	**0**	**0.00**	**0**	**0.00**
9.- Ingeniería de Sistemas e Informática (FISI)	**14**	**15.05**	**11**	**11.83**	**3**	**3.23**
10.- Ingeniería en Industrias Alimentarias (FIIA)	**6**	**6.45**	**1**	**1.08**	**5**	**5.38**
10.1. Industrias Alimentarias	6	6.45	1	1.08	5	5.38
10.2. Bromatología y Nutrición Humana	0	0.00	0	0.00	0	0.00
11.- Ingeniería Química (FIQ)	**0**	**0.00**	**0**	**0.00**	**0**	**0.00**
12.- Medicina Humana (FMH)	**0**	**0.00**	**0**	**0.00**	**0**	**0.00**
13.- Odontología (FO)	**0**	**0.00**	**0**	**0.00**	**0**	**0.00**
14.- Zootecnia (FZ) - Yurimaguas	**0**	**0.00**	**0**	**0.00**	**0**	**0.00**

Fuente: Dirección de Registros de Asuntos Académicos-DRAA y Secretaria General - UNAP – 2021
Elaboración: Unidad de Estadística - OPP - UNAP – 2022

GRAFICO 28: NÚMERO DE EGRESADOS POR FACULTADES, SEGÚN SEXO AÑO 2021

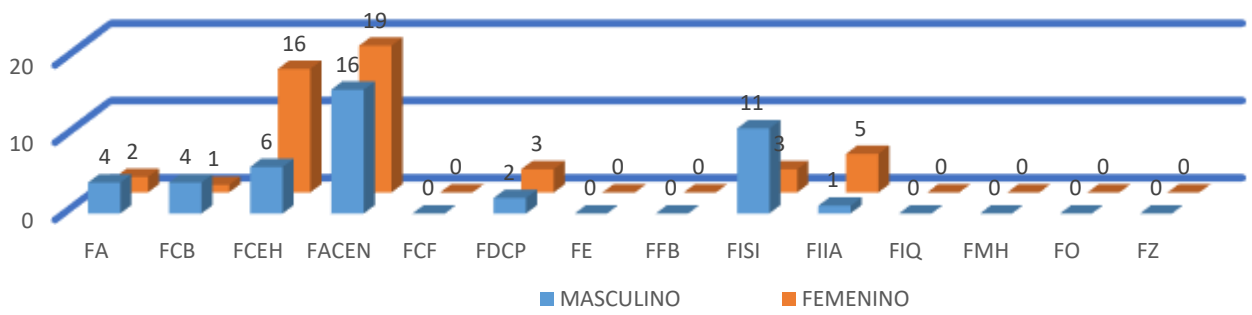

Elaboración: Unidad de Estadística - OPP - UNAP – 2021

6.3. NÚMERO DE BACHILLERES SEGÚN FACULTAD AÑO 2021

En el Cuadro 26, se reporta el Número de Bachilleres por facultades del año 2021. Se observa un total de 641 bachilleres que obtuvieron el grado académico el en el año fiscal 2021; De las cuales 159 bachilleres son de la facultad de Ciencias Económicas y de Negocios; 116 bachilleres de la Facultad de Ciencias de la Educación y Humanidades, 71 bachilleres para Ciencias Forestales y 61 bachilleres para Ciencias Agronómicas**.** Las demás facultades tuvieron cifras menores de bachilleres y que se describen en el cuadro.

CUADRO 26: NÚMERO DE BACHILLERES SEGÚN FACULTADES AÑO 2021

FACULTADES	AÑO
	2021
Total	**641**
01.- AGRONOMÍA	61
02.- CIENCIAS. BIOLÓGICAS	50
03.- CIENCIAS DE LA EDUCACIÓN Y HUMANIDADES	116
04.- CIENCIAS ECONÓMICAS Y DE NEGOCIOS	159
05.- CIENCIAS FORESTALES	71
06.- DERECHO Y CIENCIAS POLÍTICAS	5
07.- ENFERMERÍA	29
08.- FARMACIA Y BIOQUÍMICA	38
09.- INGENIERÍA DE SISTEMAS E INFORMÁTICA	24
10.- INGENIERÍA EN INDUSTRIAS ALIMENTARIAS	18
11.- INGENIERÍA QUÍMICA	23
12.- MEDICINA HUMANA	35
13.- ODONTOLOGÍA	9
14.- ZOOTECNIA (Yurimaguas)	3

Fuente: Secretaria General - Rectorado - UNAP – 2021
Elaboración: Unidad de Estadística - OPP - UNAP – 2022

GRAFICO 29: NÚMERO DE BACHILLERES POR FACULTADES AÑO 2021

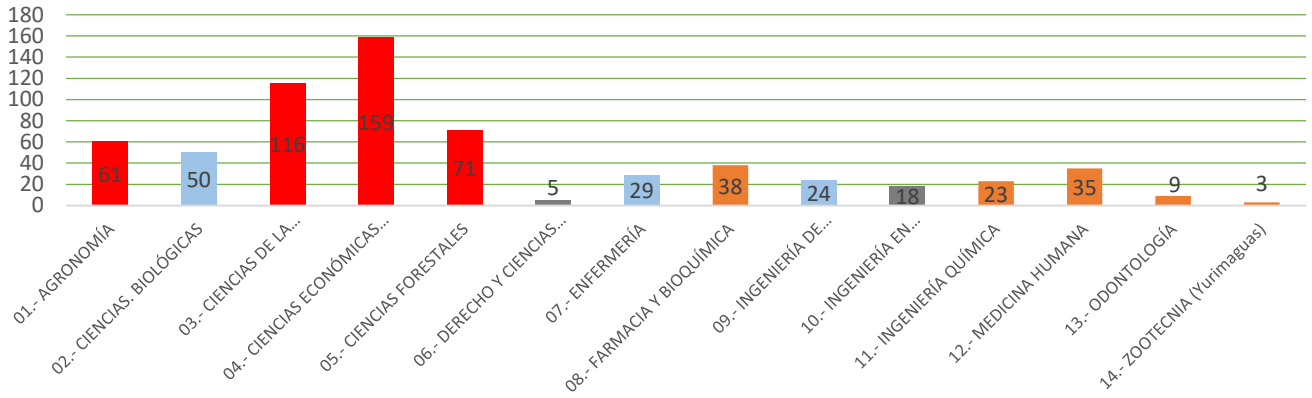

Elaboración: Unidad de Estadística - OPP - UNAP – 2022

6.4. NÚMERO DE BACHILLERES POR SEXO, SEGÚN FACULTAD Y ESCUELA DE FORMACION PROFESIONAL AÑO 2021

En el Cuadro 27, se reporta el Número de Bachilleres por Género, según Facultad y Escuela de formación Profesional en el año fiscal 2021; Se observa un total de 641 bachilleres en el año fiscal 2021; derivándose de ello 287 bachilleres (44.77%) del género masculino y 354 (55.23%) bachilleres del género femenino. Manteniéndose siempre que la facultad de Ciencias Económicas, de Negocios y la de Ciencias de la Educación y Humanidades y Ciencias Forestales de tener más número de bachilleres que está en el orden de 159, 116 y 71 bachilleres, en relación a las demás facultades que tienen cifras menores que se indican en el cuadro.

CUADRO 27: NÚMERO DE BACHILLERES POR SEXO SEGÚN FACULTADES Y ESCUELAS DE FORMACIÓN PROFESIONAL, AÑO 2021

Facultades	Graduados					
Escuelas de Formación Profesional	TOTAL	%	MASCULINO	%	FEMENINO	%
Total	641	100.00	287	44.77	354	55.23
1.- Agronomía (FA)	**61**	**9.52**	**36**	**5.62**	**25**	**3.90**
1.1 Agronomía	24	3.74	15	2.34	9	1.40
1.2 Gestión Ambiental	37	5.77	21	3.28	16	2.50
2.- Ciencias Biológicas (FCB)	**50**	**7.80**	**31**	**4.84**	**19**	**2.96**
2.1 Biología	23	3.59	14	2.18	9	1.40
2.2 Acuicultura	27	4.21	17	2.65	10	1.56
3.- Ciencias de la Educación y Humanidades (FCEH)	**116**	**18.10**	**28**	**4.37**	**88**	**13.73**
3.1 Complementación Académica	0	0.00	0	0.00	0	0.00
3.2 Educación Física	0	0.00	0	0.00	0	0.00
3.3 Educación Inicial	36	5.62	0	0.00	36	5.62
3.4 Educación Primaria	30	4.68	7	1.09	23	3.59
3.5 Bilingüe Intercultural	3	0.47	3	0.47	0	0.00
3.6.Educación Secundaria	47	7.33	18	2.81	29	4.52
3.6.1. Biología - Química	1	0.16	1	0.16	0	0.00
3.6.2. Ciencias Sociales	6	0.94	4	0.62	2	0.31
3.6.3. Ciencias Naturales	3	0.47	3	0.47	0	0.00
3.6.4. Idiomas Extranjeros Inglés - Alemán	5	0.78	2	0.31	3	0.47
3.6.4. Idiomas Extranjeros Inglés - Francés	13	2.03	0	0.00	13	2.03
3.6.5. Lengua Literatura	5	0.78	3	0.47	2	0.31
3.6.6. Matemática - Física	0	0.00	0	0.00	0	0.00
3.6.6. Matemática - Informática	4	0.62	1	0.16	3	0.47
3.6.7. Antropología Social	7	1.09	3	0.47	4	0.62
3.6.8. Filosofía y Psicopedagogía	3	0.47	1	0.16	2	0.31
4.- Ciencias Económicas y de Negocios (FACEN)	**159**	**24.80**	**59**	**9.20**	**100**	**15.60**
4.1 Administración	55	8.58	13	2.03	42	6.55
4.2 Contabilidad	50	7.80	17	2.65	33	5.15
4.3 Economía	28	4.37	15	2.34	13	2.03
4.4. Negocios Inter. y Turismo	26	4.06	14	2.18	12	1.87
5.- Ciencias Forestales (FCF)	**71**	**11.08**	**41**	**6.40**	**30**	**4.68**
5.1 Forestal	27	4.21	21	3.28	6	0.94
5.2 Ecología de Bosques Tropicales	44	6.86	20	3.12	24	3.74
6.- Derecho y Ciencias Políticas (FDCP)	**5**	**0.78**	**1**	**0.16**	**4**	**0.62**
7.- Enfermería (FE)	**29**	**4.52**	**5**	**0.78**	**24**	**3.74**
8.- Farmacia y Bioquímica (FFB)	**38**	**5.93**	**17**	**2.65**	**21**	**3.28**
9.- Ingeniería de Sistemas e Informática (FISI)	**24**	**3.74**	**23**	**3.59**	**1**	**0.16**
10.- Ingeniería en Industrias Alimentarias (FIIA)	**18**	**2.81**	**5**	**0.78**	**13**	**2.03**
10.1. Industrias Alimentarias	9	1.40	5	0.78	4	0.62
10.2. Bromatología y Nutrición Humana	9	1.40	0	0.00	9	1.40
11.- Ingeniería Química (FIQ)	**23**	**3.59**	**12**	**1.87**	**11**	**1.72**
12.- Medicina Humana (FMH)	**35**	**5.46**	**21**	**3.28**	**14**	**2.18**
13.- Odontología (FO)	**9**	**1.40**	**5**	**0.78**	**4**	**0.62**
14.- Zootecnia (FZ) - Yurimaguas	**3**	**0.47**	**3**	**0.47**	**0**	**0.00**

Fuente: Dirección de Registros de Asuntos Académicos y Secretaria General - UNAP - 2021
Elaboración: Unidad de Estadística - OPP - UNAP – 2022

GRAFICO 30: NÚMERO DE BACHILLERES POR FACULTADES, SEGÚN SEXO AÑO 2021

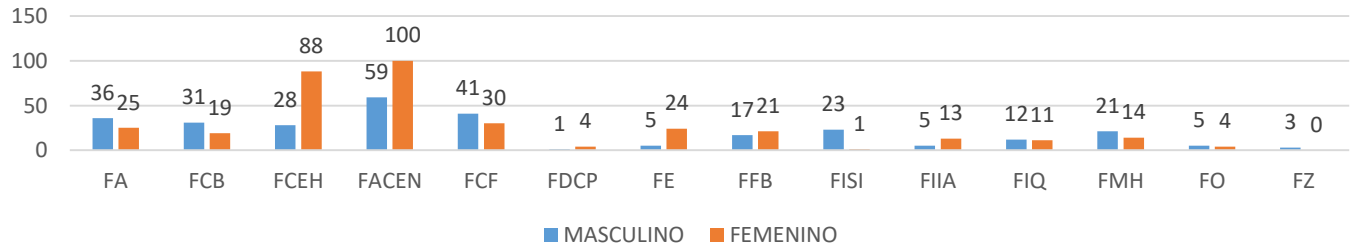

Elaboración: Unidad de Estadística - OPP - UNAP – 2021

6.5. NÚMERO DE TITULADOS SEGÚN FACULTADES, AÑO 2021

En el Cuadro 28, se reporta el Número de Titulados por facultades del año fiscal 2021, se observa un total de 517 Titulados obtenidos en el año fiscal 2021; De las cuales 138 titulados son de la facultad de Ciencias Económicas y de Negocios, 79 Titulados son de la facultad de Ciencias de la Educación y Humanidades, 44 titulados son de la Facultad de Agronomía, son los más relevantes, de las demás facultades se encuentran en el cuerpo del cuadro, respectivamente.

CUADRO 28: NÚMERO DE TITULADOS SEGÚN FACULTADES, AÑO 2021

Facultades	AÑO 2021
Total	**517**
01.- AGRONOMÍA	44
02.- CIENCIAS BIOLÓGICAS	29
03.- CIENCIAS DE LA EDUCACIÓN Y HUMANIDADES	79
04.- CIENCIAS ECONÓMICAS Y DE NEGOCIOS	138
05.- CIENCIAS FORESTALES	43
06.- DERECHO Y CIENCIAS POLÍTICAS	12
07.- ENFERMERÍA	10
08.- FARMACIA Y BIOQUÍMICA	28
09.- INGENIERÍA DE SISTEMAS E INFORMÁTICA	22
10.- INGENIERÍA EN INDUSTRIAS ALIMENTARIAS	29
11.- INGENIERÍA QUÍMICA	21
12- MEDICINA HUMANA	20
13.- ODONTOLOGÍA	30
14.- ZOOTECNIA (Yurimaguas)	12

Fuente: Secretaria General - Rectorado - UNAP – 2021
Elaboración: Unidad de Estadística - OPP - UNAP – 2022

GRAFICO 31: NÚMERO DE TITULADOS POR FACULTADES AÑO 2021

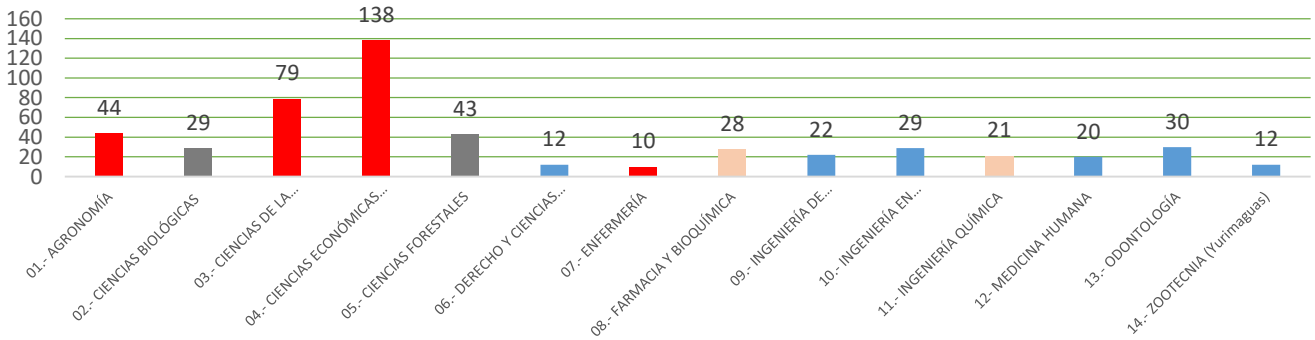

Elaboración: Unidad de Estadística - OPP - UNAP – 2021

6.6. NÚMERO DE TITULADOS POR SEXO SEGÚN FACULTADES Y ESCUELAS DE FORMACION PROFESIONAL AÑO 2021

En el Cuadro 29, se reporta el Número de Titulados por Sexo, según Facultad y Escuela de formación Profesional del año fiscal 2021. Se observa un total de 517 titulados en el año 2021, encontrándose 268 titulados del género masculino que representa el 51.84% mientras que 249 son del género femenino que representa el 48.16% del total de titulados del Periodo Académico 2021 en la UNAP.

CUADRO 29: NÚMERO DE TITULADOS POR SEXO SEGÚN FACULTADES Y ESCUELAS DE FORMACIÓN PROFESIONAL AÑO 2021

Facultades	TITULADOS					
Escuelas de Formación Profesional	TOTAL	%	MASCULINO	%	FEMENINO	%
Total	517	100.00	268	51.84	249	48.16
1.- Agronomía (FA)	**44**	**8.51**	**28**	**5.42**	**16**	**3.09**
1.1 Agronomía	26	5.03	17	3.29	9	1.74
1.2 Gestión Ambiental	18	3.48	11	2.13	7	1.35
2.- Ciencias Biológicas (FCB)	**29**	**5.61**	**19**	**3.68**	**10**	**1.93**
2.1 Biología	6	1.16	2	0.39	4	0.77
2.2 Acuicultura	23	4.45	17	3.29	6	1.16
3.- Ciencias de la Educación y Humanidades (FCEH)	**63**	**12.19**	**23**	**4.45**	**40**	**7.74**
3.1 Educación Bilingüe Intercultural	1	0.19		0.00	1	0.19
3.1 Educación Física con Formación Deportiva	6	1.16	6	1.16		0.00
3.2 Educación Física	15	2.90		0.00	15	2.90
3.3 Educación Inicial	1	0.19		0.00	1	0.19
3.4 Educación Primaria	10	1.93	4	0.77	6	1.16
3.5.Educación Secundaria	19	3.68	7	1.35	12	2.32
3.5.1. Ciencias Sociales	7	1.35	3	0.58	4	0.77
3.5.2. Ciencias Naturales	4	0.77	3	0.58	1	0.19
3.5.3. Idiomas Extranjeros Inglés - Alemán	**16**	**3.09**	**5**	**0.97**	**11**	**2.13**
3.5.4. Idiomas Extranjeros Inglés - Francés	6	1.16	2	0.39	4	0.77
3.5.5. Lengua Literatura	4	0.77	1	0.19	3	0.58
3.5.6. Matemática - Informática	6	1.16	2	0.39	4	0.77
3.5.7. Antropología Social	**138**	**26.69**	**77**	**14.89**	**61**	**11.80**
3.5.8. Filosofía y Psicopedagogía	31	6.00	18	3.48	13	2.51
4.- Ciencias Económicas y de Negocios (FACEN)	68	13.15	34	6.58	34	6.58
4.1 Administración	24	4.64	17	3.29	7	1.35
4.2 Contabilidad	15	2.90	8	1.55	7	1.35
4.3 Economía	**43**	**8.32**	**28**	**5.42**	**15**	**2.90**
4.4 Negocios Inter. y Turismo	22	4.26	12	2.32	10	1.93
5.- Ciencias Forestales (FCF)	21	4.06	16	3.09	5	0.97
5.1 Forestal	**12**	**2.32**	**4**	**0.77**	**8**	**1.55**
5.2 Ecología de Bosques Tropicales	12	2.32	4	0.77	8	1.55
6.- Derecho y Ciencias Políticas (FDCP)	**10**	**1.93**	**2**	**0.39**	**8**	**1.55**
7.- Enfermería (FE)	10	1.93	2	0.39	8	1.55
8.- Farmacia y Bioquímica (FFB)	**28**	**5.42**	**9**	**1.74**	**19**	**3.68**
9.- Ingeniería de Sistemas e Informática (FISI)	28	5.42	9	1.74	19	3.68
10.- Ingeniería en Industrias Alimentarias (FIIA)	**29**	**5.61**	**10**	**1.93**	**19**	**3.68**
10.1. Industrias Alimentarias	19	3.68	6	1.16	13	2.51
10.2. Bromatología y Nutrición Humana	10	1.93	4	0.77	6	1.16
11.- Ingeniería Química (FIQ)	**22**	**4.26**	**22**	**4.26**	**0**	**0.00**
12.- Medicina Humana (FMH)	22	4.26	22	4.26		0.00
13.- Odontología (FO)	**21**	**4.06**	**17**	**3.29**	**4**	**0.77**
14.- Zootecnia (FZ) - Yurimaguas	17	3.29	13	2.51	4	0.77

Fuente: Dirección de Registros de Asuntos Académicos- DRAA y Secretaria General - UNAP - 2021
Elaboración: Unidad de Estadística - OPP - UNAP – 2021

GRAFICO 32: NÚMERO DE TITULADOS POR FACULTADES SEGÚN SEXO AÑO 2021

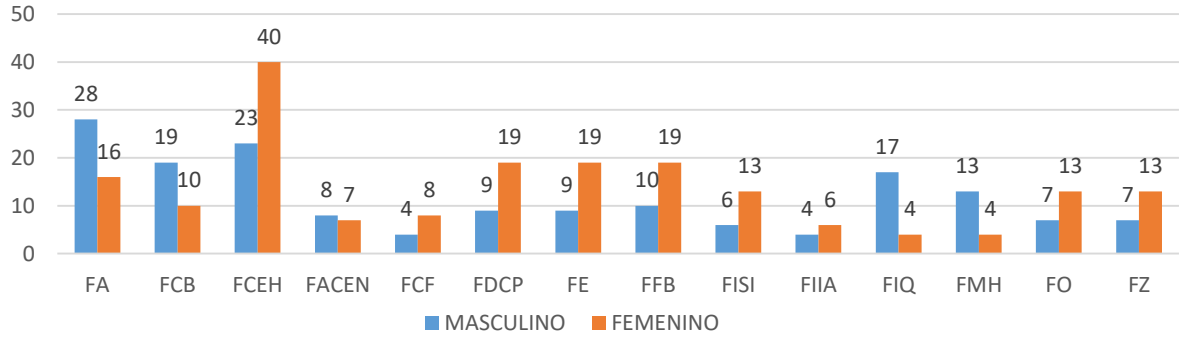

Elaboración: Unidad de Estadística - OPP - UNAP – 2022

6.7. NÚMERO DE GRADUADOS EN SEGUNDA ESPECIALIZACION, POR ESPECIALIDADES AÑO 2021

En el Cuadro 30, se reporta el Número de Graduados en la Segunda Especialización por género, según Facultad y Escuela de formación Profesional en el Año Fiscal 2021. Se observa un total de 27 graduados en la Segunda Especialización en el año 2021, siendo la mayor frecuencia de graduados en la facultad de Medicina humana con 16 graduados que representa al 59.26%, 8 en odontología que es el 29.63% y 3 en Enfermería que representa al 11.11%.

CUADRO 30: NÚMERO DE GRADUADOS EN SEGUNDA ESPECIALIZACION, POR ESPECIALIDADES AÑO 2021

Facultades	SEGUNDA ESPECIALIZACIÓN					
Escuelas de Formación Profesional	TOTAL	%	MASCULINO	%	FEMENINO	%
Total	27	100.00	19	70.37	8	30
ENFERMERÍA	**3**	**11.11**		**0.00**	**3**	**11.11**
Segunda especialidad profesional en enfermería en cuidados críticos	2	7.41		0.00	2	7.41
Segunda especialidad profesional en enfermería nefrológica	1	3.70		0.00	1	3.70
MEDICINA HUMANA	**16**	**59.26**	**12**	**44.44**	**4**	**14.81**
Segunda especialidad profesional en medicina humana, con mención en anestesiología	2	7.41	2	7.41		0.00
Segunda especialidad profesional en medicina humana, con mención en cirugía general	1	3.70	1	3.70		0.00
Segunda especialidad profesional en medicina humana, con mención en ginecología y obstetricia	7	25.93	4	14.81	3	11.11
Segunda especialidad profesional en medicina humana, con mención en ortopedia y traumatología	2	7.41	2	7.41		0.00
Segunda especialidad profesional en medicina humana, con mención en pediatría	4	14.81	3	11.11	1	3.70
ODONTOLOGÍA	**8**	**29.63**	**7**	**25.93**	**1**	**3.70**
Segunda especialidad profesional en ortodoncia y ortopedia maxilar	2	7.41	2	7.41		0.00
Segunda especialidad profesional en periodoncia	6	22.22	5	18.52	1	3.70

Fuente: Área de Grados y Títulos/Escuela de Postgrado de la UNAP – 2021
Elaboración: Unidad de Estadística - OPP - UNAP – 202

GRAFICO 33: NÚMERO DE PROFESIONALES CON SEGUNDA ESPECIALIZACIÓN SEGÚN ESPECIALIDAD AÑO 2021

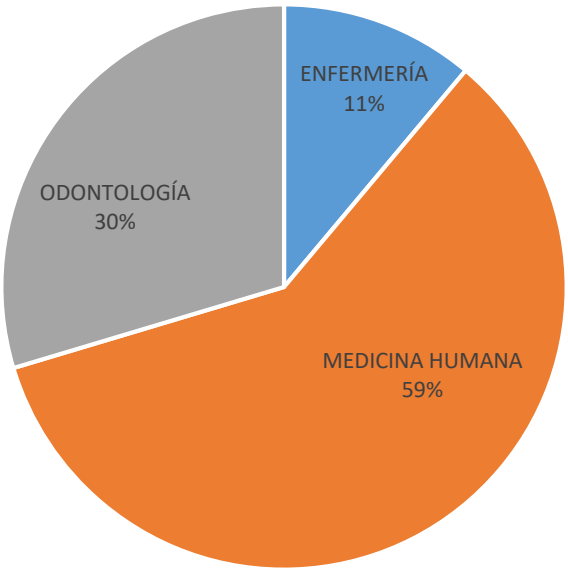

Elaboración: Unidad de Estadística - OPP - UNAP – 2022

CAPITULO VII

7. DOCENTES NOMBRADOS Y CONTRATADOS

Nuestros docentes son promotores de la formación integral del estudiante. Transmiten valores de la universidad y estimulan la reflexión crítica y la curiosidad científica. Logrando por ello un perfil del egresado con énfasis en su desempeño profesional y crecimiento personal. Dentro de sus funciones se encuentra el mejoramiento continuo de la enseñanza, la protección social y la gestión universitaria. Las estrategias planteadas en el modelo educativo son: garantizar la calidad de los docentes con el adecuado perfil para el desarrollo de procesos de enseñanza-aprendizaje, investigación, extensión universitaria y proyección social.
La Universidad cuenta con 676 docentes universitarios.

DOCENTES NOMBRADOS
Según los Cuadros 32, 33, 34,35 y 36 se indica el Número de Docente nombrados por condición y sexo por facultades del año fiscal 2021 (Ver Pág. 51-53)

DOCENTES CONTRATADOS
Según el Cuadro 37, se menciona el Número de Docente contratados según Género del año fiscal 2021. (Ver Pág.47)

7.1. NÚMERO DE PERSONAL DOCENTE SEGÚN FACULTADES AÑO 2021

En el Cuadro 31, se reporta el Número de Personal Docente por facultades del año fiscal 2021. Se observa un total de 676 Docentes activos el año fiscal 2021; De las cuales 139 docentes son de la facultad de Ciencias de la Educación y Humanidades; Facultad de Ciencias Económicas y de Negocios se tiene 100 docentes; Ciencias Biológicas con 61 docentes y Medicina Humana con 70 docentes. Esto resulta lo más relevante, sin embargo, las demás facultades muestran cifras menores de titulados y que se consigan en el cuadro.

CUADRO 31: NÚMERO DE PERSONAL DOCENTE SEGÚN FACULTADES AÑO 2021

FACULTADES	AÑO
	2021
Total	676
01.- AGRONOMÍA	**37**
02.- CIENCIAS BIOLÓGICAS	61
03.- CIENCIAS DE LA EDUCACIÓN Y HUMANIDADES	139
04.- CIENCIAS ECONÓMICAS Y DE NEGOCIOS	100
05.- CIENCIAS FORESTALES	43
06.- DERECHO Y CIENCIAS POLÍTICAS	19
07.- ENFERMERÍA	49
08.- FARMACIA Y BIOQUÍMICA	23
09.- INGENIERÍA DE SISTEMAS E INFORMÁTICA	22
10.- INGENIERÍA EN INDUSTRIAS ALIMENTARIAS	32
11.- INGENIERÍA QUÍMICA	45
12.- MEDICINA HUMANA	70
13.- ODONTOLOGÍA	23
14.- ZOOTECNIA (Yurimaguas)	13

Fuente: Área de Escalafón - OCARH - UNAP – 2021
Elaboración: Unidad de Estadística - OPP - UNAP – 2022

GRAFICO 34: NÚMERO DE PROFESIONALES DOCENTES AÑO 2021

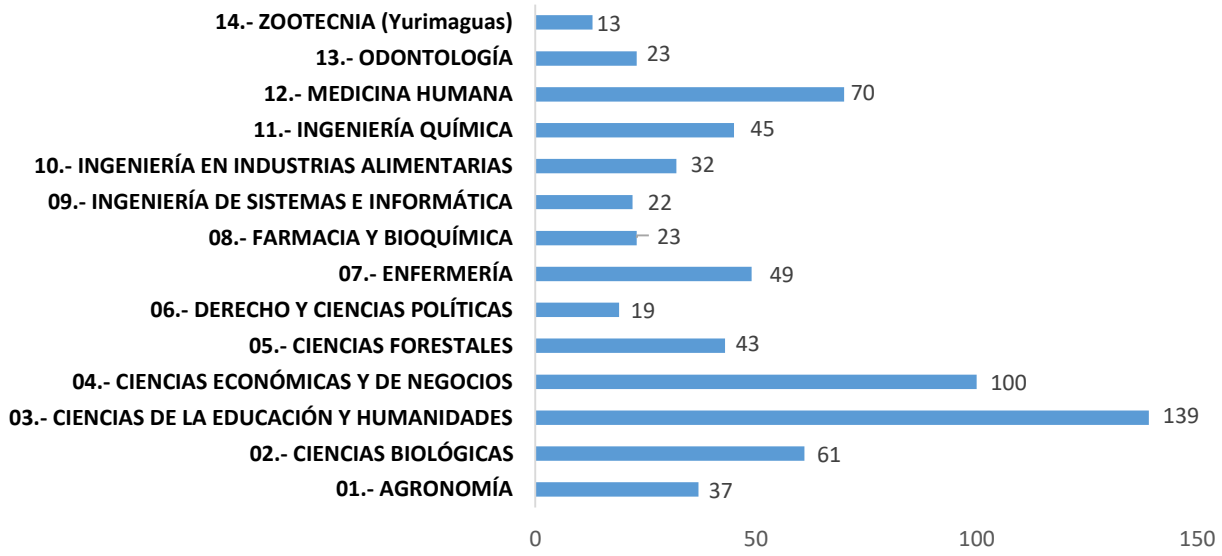

Elaboración: Unidad de Estadística - OPP - UNAP – 2021

7.2. NÚMERO DE DOCENTES POR CONDICION SEGÚN FACULTADES AÑO 2021

En el Cuadro 32, se reporta el número de docente por condición y género por facultades del año 2021. Se observa un total de 676 docentes de los cuales 416 son nombrados y 260 contratados.

CUADRO 32: NÚMERO DE DOCENTES POR CONDICIÓN SEGÚN FACULTADES AÑO 2021

DOCENTE POR FACULTAD	CONDICION DOCENTE		CATEGORÍA DE DOCENTE				RÉGIMEN DE DEDICACIÓN			
	NOMBRADO	CONTRATADO	PRINCIPAL	ASOCIADO	AUXILIAR	SIN CATEGORÍA	DE	TC	TP	SIN RÉGIMEN
AGRONOMIA	25	12	19	5	1	12	22	15	0	0
BIOLOGIA	40	21	23	10	7	21	33	28	0	0
EDUCACION	86	53	40	37	9	53	42	96	1	0
FACEN	36	64	17	13	6	64	21	77	2	0
FORESTAL	31	12	23	7	1	12	31	12	0	0
DERECHO	15	4	1	3	11	4	0	13	6	0
ENFERMERIA	41	8	33	5	3	8	22	27	0	0
FARMACIA Y BIOQUIMICA	12	11	2	4	6	11	3	20	0	0
SISTEMAS	13	9	2	6	5	9	8	14	0	0
ALIMENTARIAS	25	7	18	5	2	7	22	9	1	0
QUIMICA	34	11	20	14	0	11	29	15	1	0
MEDICINA	35	35	17	15	3	35	2	65	3	0
ODONTOLOGIA	14	9	1	3	10	9	1	22	0	0
ZOOTECNIA	9	4	2	7	0	4	9	4	0	0
SUBTOTAL	416	260	218	134	64	260	245	417	14	0
TOTAL	676		676				676			

Fuente: Área de Escalafón - OCARH - UNAP – 2021
Elaboración: Unidad de Estadística - OPP - UNAP – 2022

GRAFICO 35: NÚMERO DE DOCENTES POR CONDICION SEGÚN FACULTADES AÑO 2021

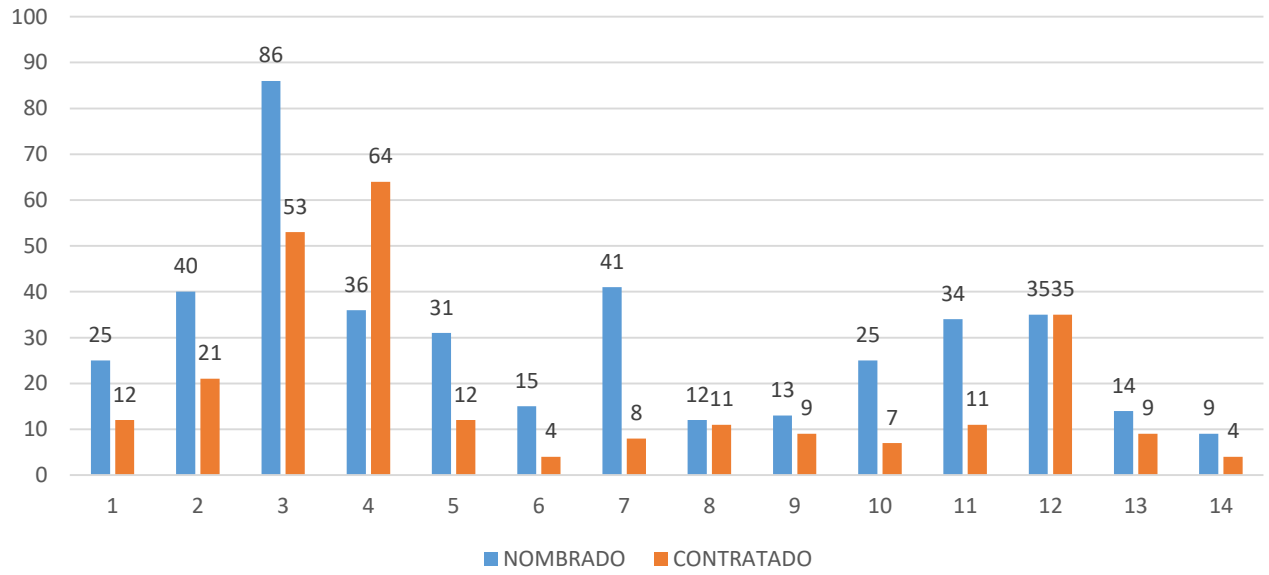

Elaboración: Unidad de Estadística - OPP - UNAP – 2022

7.3. NÚMERO DE DOCENTES NOMBRADOS POR CATEGORIAS SEGÚN FACULTADES AÑO 2021

En el Cuadro 33, se reporta el número de Docentes nombrados según Facultad y Categoría, activos del año fiscal 2021, se observa un total de 676 docentes, de los cuales 218 son principales 134 docentes asociados, 64 docentes auxiliares y 260 docentes contratados; Asimismo se aprecia que las facultades de educación, Ciencias económicas y de negocios, así como medicina son los que tienen mayor cantidad de docentes, 139, 100 y 70 respectivamente.

CUADRO 33: NÚMERO DE DOCENTES NOMBRADOS POR CATEGORÍAS SEGÚN FACULTADES AÑO 2021

FACULTAD	PRINCIPAL	ASOCIADO	AUXILIAR	SIN CATEGORÍA
AGRONOMIA	19	5	1	12
BIOLOGIA	23	10	7	21
EDUCACION	40	37	9	53
FACEN	17	13	6	64
FORESTAL	23	7	1	12
DERECHO	1	3	11	4
ENFERMERIA	33	5	3	8
FARMACIA Y BIOQUIMICA	2	4	6	11
SISTEMAS	2	6	5	9
ALIMENTARIAS	18	5	2	7
QUIMICA	20	14	0	11
MEDICINA	17	15	3	35
ODONTOLOGIA	1	3	10	9
ZOOTECNIA	2	7	0	4

Fuente: Área de Escalafón - OCARH - UNAP – 2021
Elaboración: Unidad de Estadística - OPP - UNAP – 2022

GRAFICO 36: NÚMERO DE DOCENTES NOMBRADOS POR CATEGORIA AÑO 2021

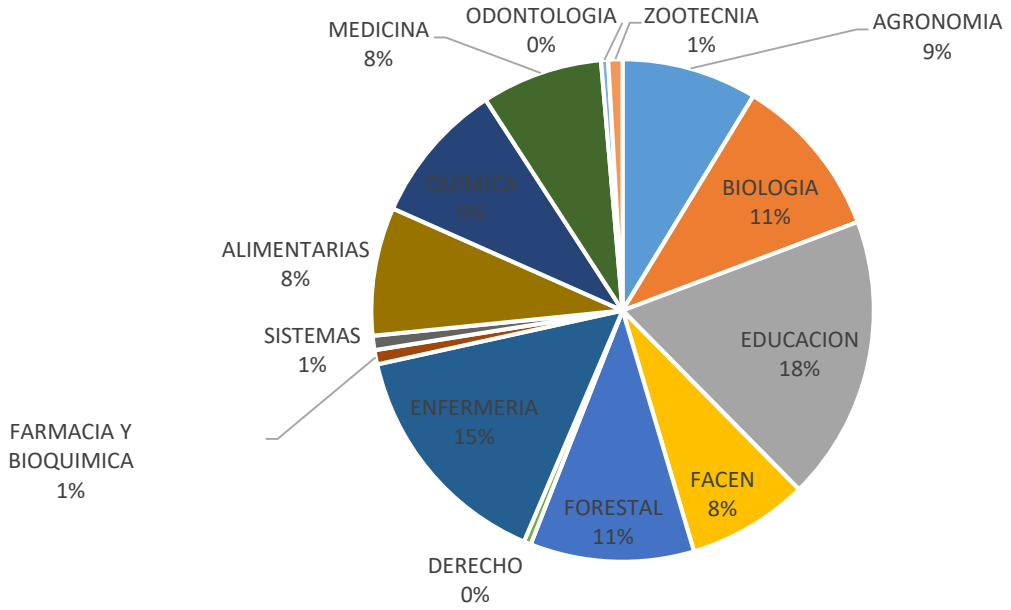

Elaboración: Unidad de Estadística - OPP - UNAP – 2022

7.4. NÚMERO DE DOCENTES CONTRATADOS POR CATEGORIA AÑO 2021

En el Cuadro 34, se reporta el número de Docentes contratados por categoría según Facultad y Categoría del año fiscal 2021. Se observa un total de 260 docentes contratados, de las cuales la mayor frecuencia lo tienen las facultades de Ciencias Administrativas y de Negocios que es igual a 64 docentes y Educación con 53 docentes contratados.

CUADRO 34: NÚMERO DE DOCENTES CONTRATADOS SIN CATEGORÍAS SEGÚN FACULTADES AÑO 2021

FACULTAD	SIN CATEGORÍA
AGRONOMIA	12
BIOLOGIA	21
EDUCACION	53
FACEN	64
FORESTAL	12
DERECHO	4
ENFERMERIA	8
FARMACIA Y BIOQUIMICA	11
SISTEMAS	9
ALIMENTARIAS	7
QUIMICA	11
MEDICINA	35
ODONTOLOGIA	9
ZOOTECNIA	4
TOTAL	260

Fuente: Área de Escalafón - OCARH - UNAP - 2021
Elaboración: Unidad de Estadística - OPP - UNAP – 2022

GRAFICO 37: NÚMERO DE DOCENTES CONTRATADOS POR CATEGORIA AÑO 2021

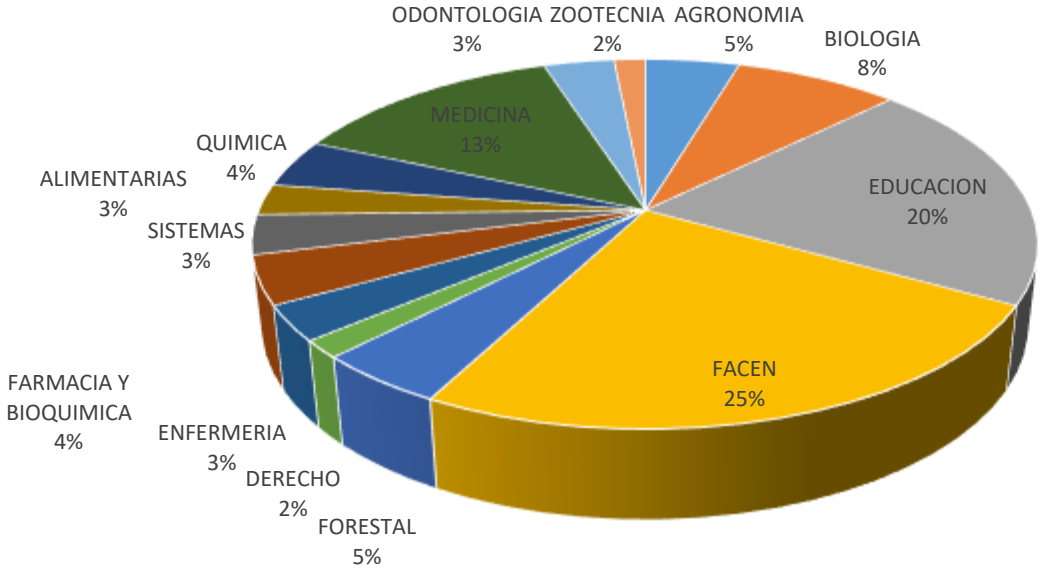

Elaboración: Unidad de Estadística - OPP – UNAP – 2022

7.5. NÚMERO DE DOCENTES POR CATEGORIA ACADEMICA

En el Cuadro 35 se reporta el Número Total de Docentes por categoría académica activos, año fiscal 2021. Se el mismo que es igual a 676 ; de este total, 216 son principales ; 142 asociados y 96 auxiliares; asimismo se tiene 449 docentes que son del género masculino y 225 docentes que son del género femenino ; asimismo se tiene 81 Docentes a dedicación exclusiva; de los cuales 51 son Doctores, 70 son magister, 38 con grado de bachiller; 279 docentes a tiempo completo de los cuales 41 tienen el grado de Doctor, 133 el grado de maestría y 105 el grado de bachiller; 2 docentes a tiempo parcial de los cuales 1 tiene grado de maestría y 1 tiene el grado de bachiller.

CUADRO 35: NÚMERO DOCENTES POR CATEGORÍA ACADÉMICA AÑO 2021

REGIMEN DE DOCENTES	TOTAL		DOCENTES ORDINARIOS			DOCENTES CONTRATADOS		
			PRINCIPAL	ASOCIADO	AUXILIAR	PRINCIPAL	ASOCIADO	SIN CATEGORIA
DOCENTES	676		216	142	96	-	-	222
DOCENTES HOMBRES	449		134	107	73	-	-	135
A DEDICACIÓN EXCLUSIVA	159		96	57	8	-	-	-
• CON GRADO DE DOCTOR	51		39	11	2			
• CON GRADO DE MAESTRIA	70		40	27	4			
• CON GRADO DE BACHILLER	38		17	19	2			
• SIN GRADO	-		0	0	0			
A TIEMPO COMPLETO	279		37	46	61	-	-	135
• CON GRADO DE DOCTOR	41		16	12	6			7
• CON GRADO DE MAESTRIA	133		18	18	28			69
• CON GRADO DE BACHILLER	105		3	16	27			59
• SIN GRADO	-		0	0	0			0
A TIEMPO PARCIAL	11		3	4	4	-	-	-
• CON GRADO DE DOCTOR	1		0	0	1			
• CON GRADO DE MAESTRIA	8		3	3	2			
• CON GRADO DE BACHILLER	2		0	1	1			
• SIN GRADO	-		0	0	0			
DOCENTES MUJERES	227		80	35	23	-	-	87
A DEDICACIÓN EXCLUSIVA	81		61	16	4	-	-	-
• CON GRADO DE DOCTOR	38		36	2	0			
• CON GRADO DE MAESTRIA	29		21	7	1			
• CON GRADO DE BACHILLER	16		6	7	3			
• SIN GRADO	-		0	0	0			
A TIEMPO COMPLETO	142		19	19	17	-	-	87
• CON GRADO DE DOCTOR	73		13	8	5			47
• CON GRADO DE MAESTRIA	44		6	10	8			20
• CON GRADO DE BACHILLER	25		0	1	4			20
• SIN GRADO	-		0	0	0			0
A TIEMPO PARCIAL	2		-	-	2	-	-	-
• CON GRADO DE DOCTOR	-		0	0	0			
• CON GRADO DE MAESTRIA	1		0	0	1			
• CON GRADO DE BACHILLER	1		0	0	1			
• SIN GRADO	-		0	0	0			

Fuente: Informe Bienal 2021
Elaboración: Unidad Estadística - UNAP – 2022

GRAFICO 38: NÚMERO DOCENTES NOMBRADOS Y CONTRATADOS POR CATEGORIA AÑO 2021

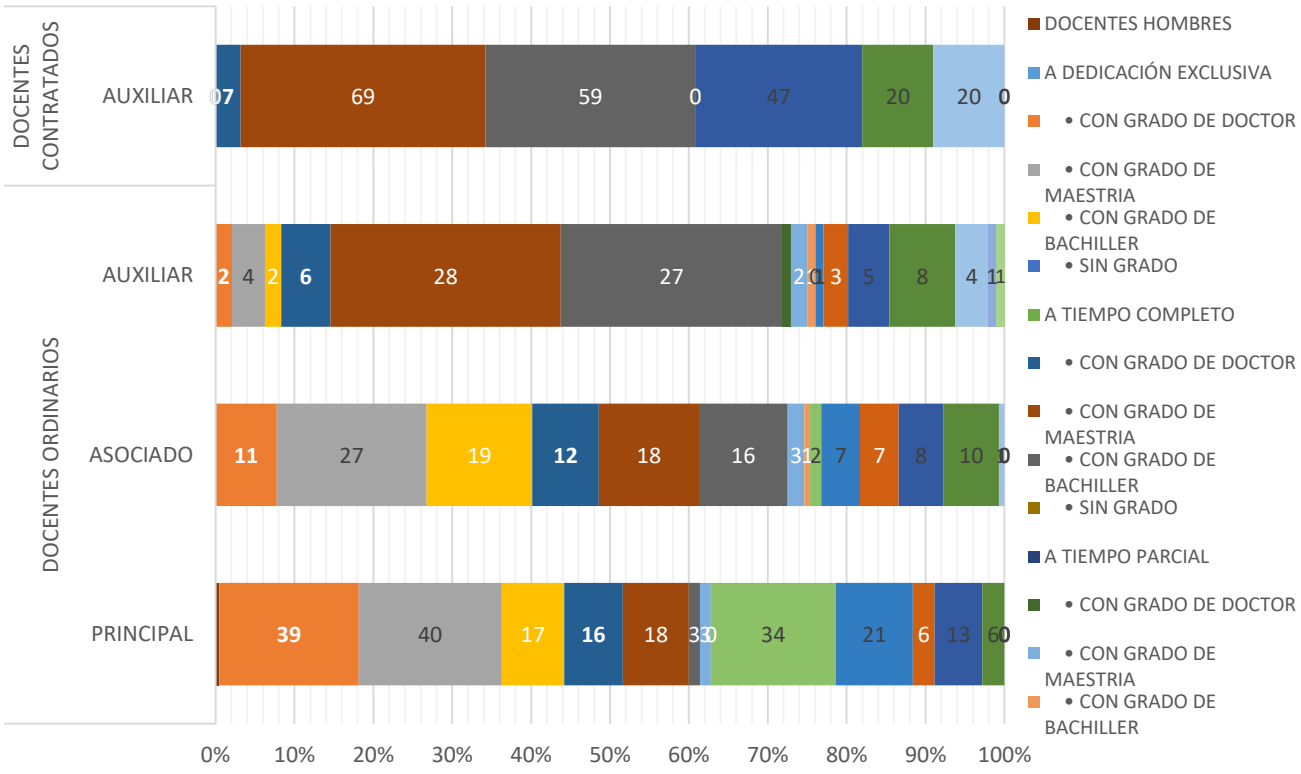

Elaboración: Unidad de Estadística - OPP - UNAP – 2022

7.6. NÚMERO DE EVENTOS DE CAPACITACION PARA DOCENTES AÑO 2021

En el Cuadro 36, se reporta el número total de eventos de capacitación de docentes en el año fiscal 2021, fue en total 108 eventos de capacitación de docentes, de los cuales 33 fueron por estudio; 30 por capacitación 20 por programa, 10 por reunión, 10 por seminario y 5 por congreso, respectivamente.

CUADRO 36: NÚMERO DE EVENTOS DE CAPACITACIÓN DE DOCENTES AÑO 2021

TIPO DE EVENTO	CANTIDAD	PORCENTAJE
SEMINARIO	10	15.47
REUNION	10	5.28
ESTUDIO	33	12.45
CONGRESO	5	26.42
CAPACITACION	30	24.91
PROGRAMA	20	21.17
Total	108	100

Elaboración: Unidad de Estadística - OPP - UNAP – 2022

GRAFICO 39 NUMERO DE CAPACITACION DE DOCENTES EN PAISES EXTRANJEROS AÑO 2021

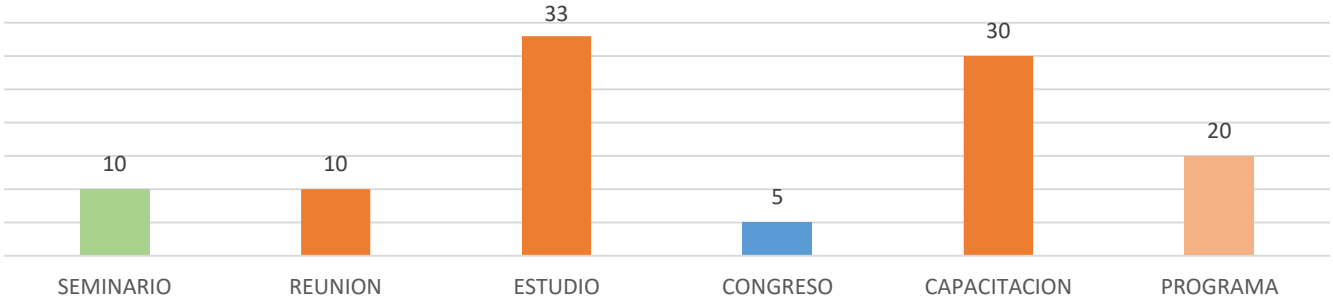

Elaboración: Unidad de Estadística - OPP - UNAP – 2022

CAPITULO VIII

8. ADMINISTRATIVOS Y OBREROS

La Universidad Nacional de la Amazonia Peruana en los últimos tiempos su enfoque está orientado en modernizar la gestión pública por lo que se pretende que el servicio que brinda a la sociedad sea de calidad, para ello exige buen uso de la relación eficiencia-eficacia, por parte de los servidores administrativos hacia los usuarios que reciben el servicio por parte de la institución haciendo en lo posible que esta sea de satisfacción para el usuario, es por eso que la UNAP aplicará las herramientas de gestión adecuada para lograr los objetivos institucionales.

ADMINISTRATIVOS Y OBREROS NOMBRADOS

Según el Cuadro 38, se refiere al número del personal administrativo y obrero nombrado activos en el año fiscal 2021 (Ver Pág. 47)

ADMINISTRATIVOS Y OBREROS CONTRATADOS

Según el Cuadro 39, se refiere al número del personal administrativo y obrero contratado en el año fiscal 2021 (Ver Pág. 50)

8.1. NÚMERO DE ADMINISTRATIVOS Y OBREROS SEGÚN FACULTAD AÑO 2021

En el Cuadro 37, se reporta la población del Personal Administrativo y Obrero en el año fiscal 2021 tanto en la sede central y filiales; Se observa un total de 627 entre personal administrativo y obrero por facultad en la UNAP, de la cual 321 pertenecen a la Administración Central; 50 pertenecen a la facultad de Ciencias Agronómicas; 41 a Ciencias Forestales; 28 a Ciencias de la Educación y Humanidades;26 a Ciencias Económicas y de Negocios; 26 a Ciencias Biológicas. siendo estos los más representativos; donde en las demás facultades que tienen menores cantidades de servidores administrativos y obreros, los que están referenciados en el cuadro.

CUADRO 37 NÚMERO DE ADMINISTRATIVOS Y OBREROS SEGÚN FACULTADES AÑO 2021

Administración Central/ Facultades	AÑO 2021
Total	**627**
01.- ADMINISTRACIÓN CENTRAL	321
02.- AGRONOMÍA	50
03.- CIENCIAS BIOLÓGICAS	26
04.- CIENCIAS DE LA EDUCACIÓN Y HUMANIDADES	28
05.- CIENCIAS ECONÓMICAS Y DE NEGOCIOS	26
06.- CIENCIAS FORESTALES	41
07.- DERECHO Y CIENCIAS POLÍTICAS	6
08.- ENFERMERÍA	21
09.- FARMACIA Y BIOQUÍMICA	10
10.- INGENIERÍA DE SISTEMAS E INFORMÁTICA	23
11.- INGENIERÍA EN INDUSTRIAS ALIMENTARIAS	9
12.- INGENIERÍA QUÍMICA	24
13.- MEDICINA HUMANA	18
14.- ODONTOLOGÍA	12
15.- ZOOTECNIA (Yurimaguas)	12

Fuente: Área de Escalafón - OCARH - UNAP – 2021
Elaboración: Unidad de Estadística - OPP - UNAP – 2022

GRAFICO 40: NÚMERO DE ADMINISTRATIVOS Y OBREROS POR FACULTADES AÑO 2021

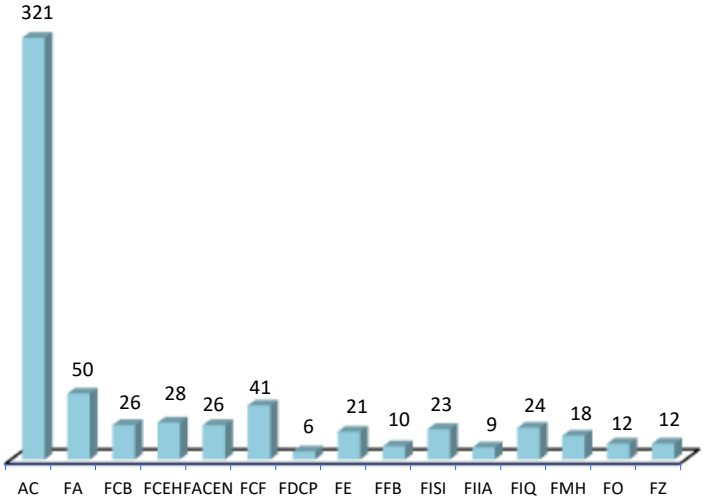

Elaboración: Unidad de Estadística - OPP - UNAP – 2021

8.2. NÚMERO DE ADMINISTRATIVOS Y OBREROS SEGÚN CONDICION, GÉNERO CATEGORÍA Y NIVEL AÑO 2021

En el Cuadro 38, se reporta el resumen del Número de Servidores Administrativos y Obreros según condición, género, categoría y nivel; del total que es 627; 394 son servidores administrativos; 36 son obreros y 197 son CAS. Por otro lado del total, se deriva el nivel funcionario que suman 73; entre estos tenemos 0 servidores F-5, 21 servidores F-4, 41 servidores F-3 y 11 servidores F-2; En el nivel profesional se tiene 13 profesionales, 0 servidores para SPA y SPB, para SPC 11 servidores y para SPD 2 servidores profesionales ; para el nivel técnico se tiene un total de 99; 22 STA, 18 STB, 45 STC y 14 STD ; 209 Auxiliares de las cuales : 2 son SAA, 5 SAB,143 SAC y 59 SAD ;total de obreros se tiene 36 de los cuales ,29 son obreros **I**, y 7 son obreros II; y por último se tiene 197 obreros como CAS .

Por otro lado, se tiene del total de servidores administrativos y obreros, 300 nombrados y 327 contratados

CUADRO 38: NÚMERO DE ADMINISTRATIVOS Y OBREROS POR CONDICIÓN, GÉNERO, CATEGORÍA Y NIVEL AÑO 2021

Categoría y Nivel		Total			Condición					
					Nombrado			Contratado		
		TOTAL	MASCULINO	FEMENINO	TOTAL	M	F	TOTAL	M	F
Total		627	358	269	300	166	134	327	192	135
Total Administrativos		394	207	187	279	145	134	115	62	53
Total Obreros		36	36	0	21	21	0	15	15	0
CAS		197	115	82	0	0	0	197	115	82
Funcionarios	F - 5	0	0	0	0	0	0	0	0	0
	F - 4	21	16	5	19	14	5	2	2	0
	F - 3	41	14	27	36	9	27	5	5	0
	F - 2	11	3	8	7	3	4	4	0	4
Total - Funcionarios		73	33	40	62	26	36	11	7	4
Profesionales	SPA	0	0	0	0	0	0	0	0	0
	SPB	0	0	0	0	0	0	0	0	0
	SPC	11	4	7	8	4	4	3	0	3
	SPD	2	0	2	0	0	0	2	0	2
Total - Profesionales		13	4	9	8	4	4	5	0	5
Técnicos	STA	22	5	17	19	4	15	3	1	2
	STB	18	7	11	18	7	11	0	0	0
	STC	45	28	17	40	24	16	5	4	1
	STD	14	5	9	5	1	4	9	4	5
Total - Técnicos		99	45	54	82	36	46	17	9	8
Auxiliares	SAA	2	1	1	2	1	1	0	0	0
	SAB	5	3	2	5	3	2	0	0	0
	SAC	143	85	58	112	69	43	31	16	15
	SAD	59	36	23	8	6	2	51	30	21
Total - Auxiliares		209	125	84	127	79	48	82	46	36
Obrero	I	29	29	0	17	17	0	12	12	0
	II	7	7	0	4	4	0	3	3	0
Total - Obreros		36	36	0	21	21	0	15	15	0
CAS		197	115	82	0	0	0	197	115	82

Fuente: Área de Escalafón - OCARH - UNAP – 2021
Elaboración: Unidad de Estadística - OPP - UNAP – 2022

GRAFICO 41: PORCENTAJE DE ADMINISTRATIVOS Y OBREROS POR CATEGORIA, TIPO POR CONTRATO, AÑO 2021

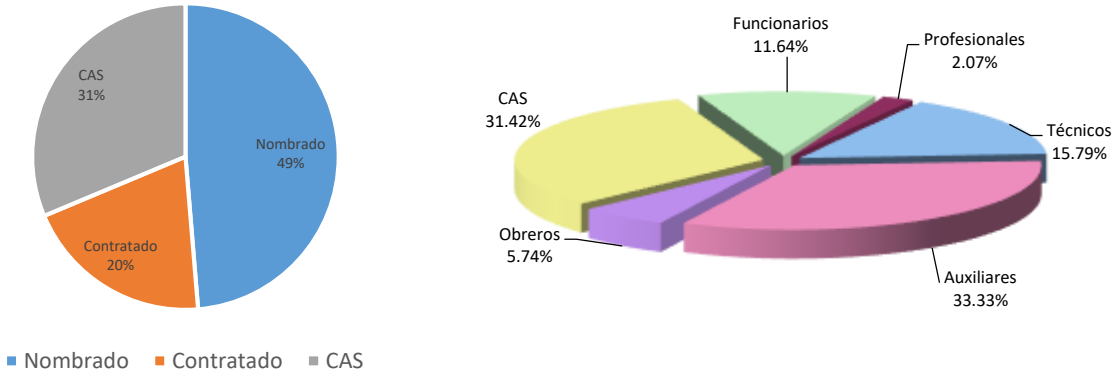

Elaboración: Unidad de Estadística - OPP - UNAP – 2022

CAPITULO IX

9. BIENESTAR UNIVERSITARIO

La Oficina General de Bienestar Universitario es responsable de brindar a la comunidad universitaria programas y servicios especiales de bienestar como:

SERVICIO MÉDICO

Según los cuadros 40, 41, y 42 se reporta el número Atenciones Médicas brindadas, durante el año fiscal 2021 que fue igual 634 atenciones, entre servicios como: medicina, enfermería, odontología, farmacia, psicología entre otros servicios como las de responsabilidad social que realizo la OGERSU. (Ver Pág. 52-54)

SERVICIO DE COMEDOR

Según el Cuadro 43, se reporta respecto a la atención de estudiantes comensales, en cuanto a las raciones provistas por facultad en el año lectivo 2021 (Ver Pág. 54)

9.1. NÚMERO DE ATENCIONES MÉDICAS

En el Cuadro 39, se reporta el Número de atenciones médicas brindadas por la Oficina General de Bienestar Universitarios (OGEBU) durante el año lectivo; Se aprecia que se dio, en el año fiscal 2021, se tuvo un total de 2290 atenciones, siendo los meses de enero, febrero, marzo setiembre, octubre los meses de mayor número de atenciones médicas y que los máximos beneficiarios de las atenciones médicas fueron 2287 estudiantes, 1 docente y dos servidores administrativos.

CUADRO 39: NÚMERO DE ATENCIONES MÉDICAS REALIZADAS POR TIPO DE USUARIO SEGÚN MESES AÑO 2021

Meses	Total General	%	Estamentos							
			Docentes	%	No Docentes	%	Particulares	%	Estudiantes	%
Total	**2290**	**100.00**	**1**	**0.04**	**2**	**0.09**	**0**	**0.00**	**2287**	**99.87**
Enero	245	10.70	0	0.00	0	0.00	0	0.00	245	10.70
Febrero	321	14.02	0	0.00	0	0.00	0	0.00	321	14.02
Marzo	815	35.59	0	0.00	0	0.00	0	0.00	815	35.59
Abril	80	3.49	0	0.00	0	0.00	0	0.00	80	3.49
Mayo	105	4.59	0	0.00	0	0.00	0	0.00	105	4.59
Junio	48	2.10	0	0.00	0	0.00	0	0.00	48	2.10
Julio	81	3.54	0	0.00	0	0.00	0	0.00	81	3.54
Agosto	51	2.23	0	0.00	1	0.04	0	0.00	50	2.18
Septiembre	321	14.02	0	0.00	0	0.00	0	0.00	321	14.02
Octubre	159	6.94	1	0.04	0	0.00	0	0.00	158	6.90
Noviembre	15	0.66	0	0.00	0	0.00	0	0.00	15	0.66
Diciembre	49	2.14	0	0.00	1	0.04	0	0.00	48	2.10

Fuente: Oficina General de Bienestar Universitario - Oficina Médico Dental - UNAP – 2021
Elaboración: Unidad de Estadística - OPP - UNAP – 2022

GRAFICO 42: RESUMEN PORCENTUAL DE ATENCIONES MÉDICAS REALIZADAS POR TIPO DE USUARIO AÑO 2021

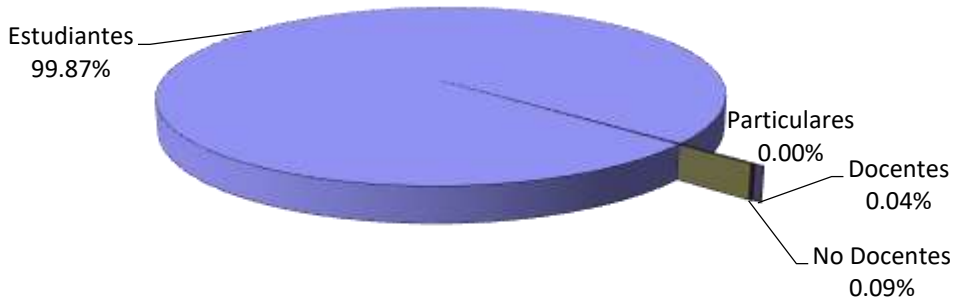

Elaboración: Unidad de Estadística - OPP - UNAP – 2022

GRAFICO 43: RESUMEN DE ATENCIONES REALIZADAS A ESTUDIANTES UNAP SEGÚN SERVICIO AÑO 2021

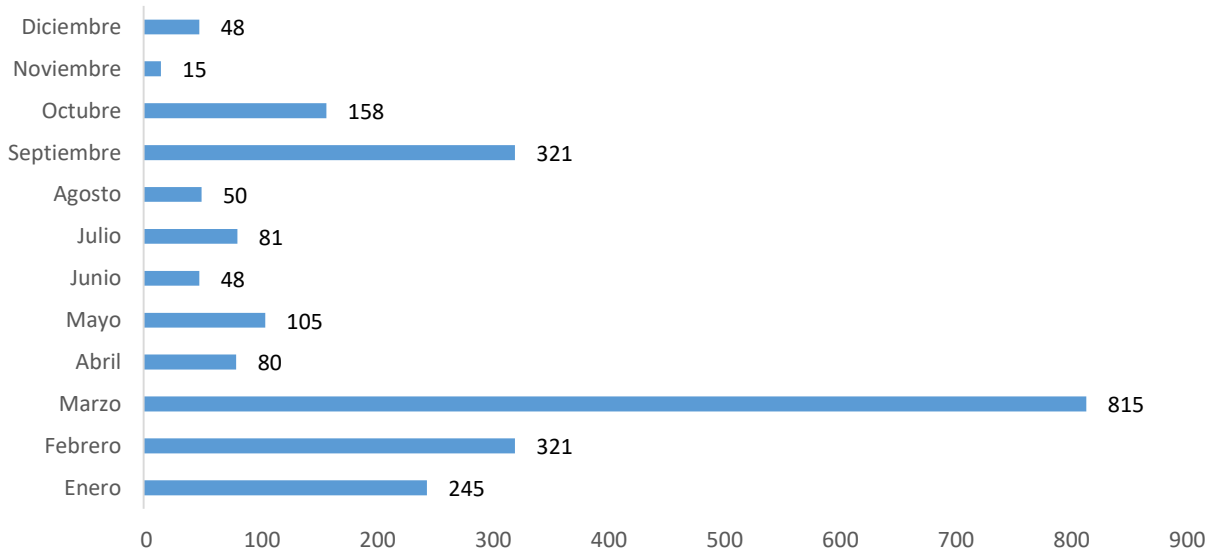

Elaboración: Unidad de Estadística - OPP - UNAP – 2021

9.2. NÚMERO DE ATENCIONES REALIZADAS A ESTUDIANTES POR SEGURO UNIVERSITARIO SEGÚN SERVICIO AÑO 2021

En el Cuadro 40, se reporta el Número atenciones realizadas a estudiantes por Seguro Universitario en el año fiscal de 2021; Según servicio fue un total 9285 atenciones; En el marco del cuadro se detalla cada uno de los servicios médicos realizados en el 201 en el cuadro se reporta cada uno de los valores obtenidos mensualmente en todo el año. Se observa que, del total de atenciones realizadas, las atenciones con mayor frecuencia fueron en Medicina con 3461 atenciones para los alumnos; 2238 atenciones en enfermería para alumnos y 1050 atenciones de farmacia para estudiantes. Estas son las atenciones más relevantes en la oficina de bienestar universitario.

CUADRO 40: NÚMERO DE ATENCIONES REALIZADAS A ESTUDIANTES POR SEGURO UNIVERSITARIO SEGÚN SERVICIO AÑO 2021

AUTOSEGURO UNIVERSITARIO	Unidad Medida	%	Reporte Auto seguro Atendidas por meses												
			ENE	FEB	MAR	ABR	MAY	JUN	JUL	AGO	SEP	OCT	NOV	DIC	TOTAL
Total Atendidos		100	699	343	214	2 755	632	473	333	580	755	703	519	858	8 864
DEPARTAMENTO MEDICO															
MEDICINA	ALUMNOS		168	141	50	845	106	81	92	100	127	119	126	167	2 122
DENTAL	ALUMNOS		55	20	0	0	55	62	36	97	159	42	10	51	587
ENFERMERIA	ALUMNOS		168	40	50	815	103	81	92	100	66	129	126	166	1 936
FARMACIA	ALUMNOS		103	89	20	145	158	105	56	76	175	165	16	178	1 286
ODONTOLOGIA	ALUMNOS		83	14	30	61	57	50	2	103	80	89	105	60	734
PSICOLOGIA	ALUMNOS		43	4	30	805	47	7	16	43	66	66	54	124	1 305
POR CONVENIO															
LABORATORIO FAC. CIENCIAS BIOLOGICAS	ALUMNOS		8	16	6	39	50	28	11	35	19	35	2	41	290
HOSPITAL REGIONAL DE LORETO	ALUMNOS		51	9	4	18	28	34	9	13	49	51	72	62	400
HOSPITAL APOYO IQUITOS	ALUMNOS		20	10	24	24	28	25	19	13	12	7	8	9	199
CLINICA SAN JUAN	ALUMNOS		0	0	0	3	0	0	0	0	2	0	0	0	5
%		100.00	7.89	3.87	2.41	31.08	7.13	5.34	3.76	6.54	8.52	7.93	5.86	9.68	100.00

Fuente: Oficina General de Bienestar Universitario - UNAP – 2021
Elaboración: Unidad de Estadística - OPP - UNAP – 2021

GRAFICO 44: RESUMEN PORCENTUAL RACIONES ATENDIDAS A LOS ESTUDIANTES, PORFACULTADES AÑO 2021

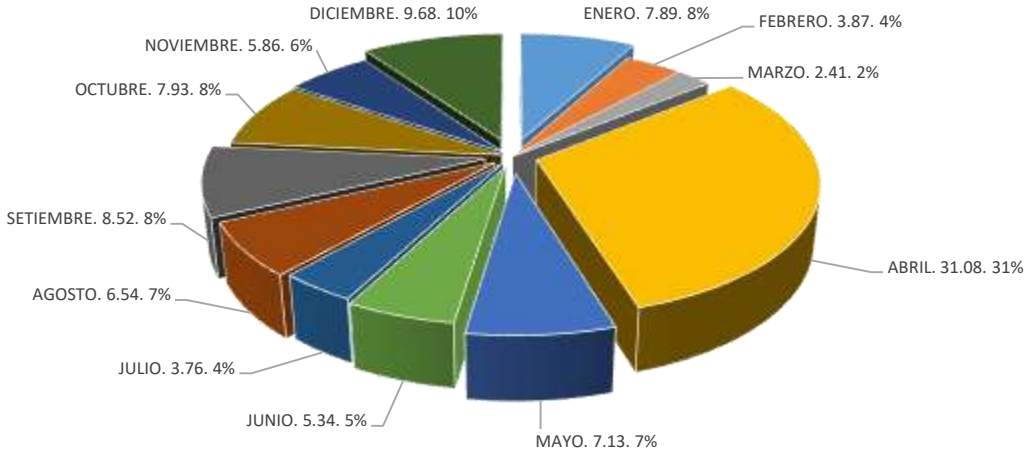

Elaboración: Unidad de Estadística - OPP - UNAP – 2022

9.3. NÚMERO DE ATENCIONES A ESTUDIANTES COMENSALES ATENDIDOS EN EL COMEDOR POR MES SEGÚN FACULTAD AÑO 2021

En el Cuadro 41, se reportan el Servicio Alimenticio que se brinda a los estudiantes comensales en todo el año fiscal 2021, se aprecia las atenciones realizadas cada una de las facultades y el total de raciones que recibieron durante el año lectivo. El mayor Número de Atenciones que se brindaron a los estudiantes se brindaron en la sede central y fue en total 74 328 raciones al año, del Periodo fiscal 2021, asimismo la atención a los comensales en las filiales fue de 4500 raciones, esto hace un total globalizado de 80 328 raciones brindadas en el comedor universitario.

CUADRO 41: NÚMERO DE ATENCIONES A ESTUDIANTES COMENSALES ATENDIDOS EN EL COMEDOR, POR MESES, SEGÚN FACULTADES AÑO 2021

N°	Facultades	Total	%	Enero	Febrero	Marzo	Abril	Mayo	Junio	Julio	Agosto	Setiembre	Octubre	Noviembre	Diciembre
	TOTAL	85461	100%	0	0	0	5450	12753	11507	11156	0	6932	13224	12672	11767
	% DE RACIONES	85461	100.00	0.00	0.00	0.00	6.38	14.92	13.46	13.05	0.00	8.11	15.47	14.83	13.77
1	AGRONOMÍA	5704	6.67	0	0	0	500	874	888	789	0	401	832	685	735
2	BIOLOGÍA	7085	8.29	0	0	0	350	654	784	752	0	658	1321	1345	1221
3	F.C EDUC. Y HUMANIDADES	15482	18.12	0	0	0	751	1855	1485	1945	0	1854	2684	2453	2455
4	FACEN	14699	17.20	0	0	0	742	1955	1577	1568	0	1357	2974	2312	2214
5	ENFERMERIA	1979	2.32	0	0	0	190	395	299	350	0	89	222	241	193
6	IND. ALIMENTARIAS	3927	4.60	0	0	0	291	650	681	489	0	255	635	324	602
7	FARMACIA Y BIOQUIMICA	3532	4.13	0	0	0	345	585	675	625	0	202	402	452	246
8	CIENCIAS FORESTALES	9667	11.31	0	0	0	486	2544	1356	1125	0	658	998	1645	855
9	ING. QUIMICA	4264	4.99	0	0	0	331	755	556	536	0	248	650	596	592
10	ING. DE SISTEMAS E INFORMATICA	7708	9.02	0	0	0	489	1122	1321	1258	0	499	847	1185	987
11	DERECHO Y CIENCIAS POLITICAS	4268	4.99	0	0	0	354	225	499	550	0	388	657	754	841
12	MEDICINA HUMANA	3629	4.25	0	0	0	323	484	754	631	0	165	345	385	542
13	ODONTOLOGÍA	3517	4.12	0	0	0	298	655	632	538	0	158	657	295	284
14	ZOOTECNIA	3473	60.89	0	0	0	465	1152	955	901	0	0	0	0	0

Fuente: Oficina General de Bienestar Universitario - UNAP – 2021
Elaboración: Unidad de Estadística - OPP - UNAP – 2022

9.4. NÚMERO DE ATENCIONES MEDICAS REALIZADAS POR TIPOS DE CONSULTAS A USUARIOS AÑO 2021

En el Cuadro 42, se muestra el Número de Atenciones Médicas por tipo de consulta según usuarios del año fiscal 2021; se obtiene un total de 6654 atenciones, estas se distribuyeron en 3462 atenciones en Medicina, 719 atenciones en odontología, 2238 en enfermería y 235 en psicología. De esta población se deriva que las atenciones son masivamente para los estudiantes que son los principales usuarios de las consultas médicas que brinda la universidad a la comunidad universitaria.

CUADRO 42: NÚMERO DE ATENCIONES MÉDICAS REALIZADAS POR TIPOS DE CONSULTAS A USUARIOS AÑO 2021

ESTAMENTOS	Total General	%	TIPO DE CONSULTA							
			MEDICINA	%	ODONTOLÓGICA	%	ENFERMERÍA	%	PSICOLOGÍA	%
TOTAL	6 296	100.00	2 125	33.75	927	14.72	1 936	30.75	1 308	20.78
DOCENTES	1	0.02	1	0.02	0	0.00	0	0.00	0	0.00
NO DOCENTES	5	0.08	2	0.03	3	0.05	0	0.00	0	0.00
ALUMNOS	6 097	96.84	2 122	33.70	734	11.66	1 936	30.75	1 305	20.73
PARTICULARES	193	3.07	0	0.00	190	3.02	0	0.00	3	0.05

Fuente: Oficina General de Bienestar Universitario - Oficina Médico Dental - UNAP – 2021
Elaboración: Unidad de Estadística - OPP - UNAP – 2021

GRAFICO 45: RESUMEN PORCENTUAL ATENCIONES MÉDICAS REALIZADAS POR TIPO DE CONSULTA AÑO 2021

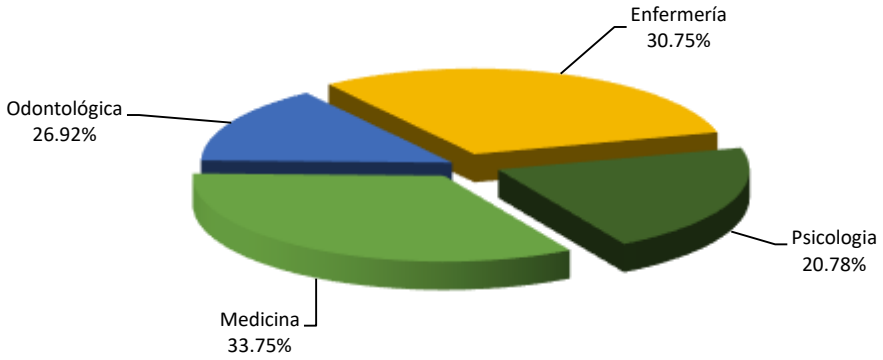

Elaboración: Unidad de Estadística - OPP - UNAP – 2022

CAPÍTULO X

10. SERVICIO DE BIBILOTECA

La Universidad Nacional de la Amazonia Peruana brinda servicios lectura de manera interna y externa.

BIBLIOTECA CENTRAL

El servicio de bibliográfico la Universidad Nacional de la Amazonía Peruana brinda a través de la Biblioteca Central y las bibliotecas de cada una de las facultades

10.1 NÚMERO DE ATENCIONES BIBLIOGRÁFICAS REALIZADAS DE USUARIOS POR GÉNERO AÑO 2021

En el cuadro 43, se reporta acerca del número de atenciones del servicio bibliográfico realizados en la UNAP Según el género del usuario, se observa que los usuarios del género femenino son los que con mayor frecuencia hicieron uso del servicio bibliográfico fue en número de 66, mientras del género masculino fueron en número de 49 usuarios; siendo los usuarios de la facultad de FACEN fueron los que mayor frecuencia hicieron uso del servicio bibliográfico y fue en número de 18 usuarios.

CUADRO 43: NÚMERO DE USUARIOS DEL SERVICIO BIBLIOGRÁFICO POR FACULTAD EN LA UNAP PERIODO 2021.

FACULTAD	MASCULINO	FEMENINO	TOTAL
AGRONOMÍA	6	5	11
CIENCIAS BIOLÓGICAS	2	0	2
CIENCIAS DE LA EDUCACIÓN Y HUMANIDADES	5	12	17
CIENCIAS ECONÓMICAS Y DE NEGOCIOS	6	12	18
CIENCIAS FORESTALES	2	2	4
DERECHO Y CIENCIAS POLÍTICAS	1	1	2
ENFERMERÍA	3	1	4
FARMACIA Y BIOQUÍMICA	1	8	9
INDUSTRIAS ALIMENTARIAS	1	6	7
INGENIERÍA DE SISTEMAS E INFORMÁTICA	3	2	5
INGENIERÍA QUÍMICA	1	2	3
MEDICINA HUMANA	5	2	7
ODONTOLOGÍA	6	4	10
PARTICULARES	7	9	16
TOTAL	49	66	115

Elaboración: Unidad de Estadística - OPP - UNAP – 2022

10.2. NÚMERO DE ATENCIONES BIBLIOGRÁFICAS REALIZADAS POR TIPO DE SERVICIO AÑO 2021

En el cuadro 44 se describe acerca del servicio bibliográfico según tipo de servicio, se aprecia que con mayor frecuencia se dio el servicio bibliográfico para lectura y fue igual a 109 usuarios, mientras que para préstamo el servicio se dio a 6 usuarios.

CUADRO 44: NÚMERO DE ATENCIONES BIBLIOGRÁFICAS SEGÚN TIPO DE SERVICIO EN LA UNAP PERIODO 2021

TIPO DE SERVICIO	MASCULINO	FEMENINO	TOTAL
LECTURA	44	65	109
PRESTAMO	5	1	6
TOTAL	49	66	115

Elaboración: Unidad de Estadística - OPP - UNAP – 2022

CAPÍTULO XI

11. ANEXOS

CUADRO 45: NÚMERO DE UNIDADES MÓVILES DE TRANSPORTE AÑO 2021

N°	TIPO DE UNIDAD	PLACA DE UNIDAD	MARCA DE VEHÍCULO	MODELO DE VEHÍCULO	COLOR DEL VEHÍCULO	FILIAL	ESTADO DEL VEHÍCULO
1	ÓMNIBUS	VG-5858	MERCEDES BENZ	OF-1318/51	VERDE	IQUITOS	MANTENIMIENTO
2	ÓMNIBUS	L1A-747	MERCEDES BENZ	OF-1721/59	VERDE	IQUITOS	ACTIVO
3	ÓMNIBUS	L1A-746	MERCEDES BENZ	OF-1721/59	VERDE	IQUITOS	INACTIVO
4	ÓMNIBUS	EGG-663	IVECO	CC170E22	VERDE	IQUITOS	ACTIVO
5	ÓMNIBUS	EGQ-625	IVECO	CC170E22	VERDE	IQUITOS	ACTIVO
6	ÓMNIBUS	EGG-634	IVECO	CC170E22	VERDE	IQUITOS	MANTENIMIENTO
7	ÓMNIBUS	EGQ-550	IVECO	CC170E22	VERDE	IQUITOS	ACTIVO
8	ÓMNIBUS	EGQ-691	IVECO	CC170E22	VERDE	IQUITOS	ACTIVO
9	ÓMNIBUS	EGF-960	IVECO	CC170E22	VERDE	IQUITOS	ACTIVO
10	ÓMNIBUS	EGE-134	HYUNDAI	AERO SPACE	VERDE	IQUITOS	MANTENIMIENTO
11	ÓMNIBUS	EGE-135	HYUNDAI	AERO SPACE	VERDE	IQUITOS	ACTIVO
12	ÓMNIBUS	EGD-849	HYUNDAI	AERO SPACE	VERDE	IQUITOS	ACTIVO
13	MINIBUS	L1C-505	HYUNDAI	COUNTY E-III	BLANCO	IQUITOS	ACTIVO
14	CAMIÓN	EGH-058	HYUNDAI	HD78	BLANCO	IQUITOS	ACTIVO
15	MOTOFURGÓN	0806-7L	ZONGSHEN	Z3250CM	ROJO	IQUITOS	ACTIVO
16	CAMIONETA	S1A-097	TOYOTA	LAND CRUISE PRADO	NEGRO	IQUITOS	ACTIVO
17	MOTOCICLETA	EA-2519	HONDA	CGL 125	NEGRO	IQUITOS	ACTIVO
18	CAMIONETA	PGU-110	TOYOTA	HI LUX	VERDE OSCURO	IQUITOS	ACTIVO
19	CAMIONETA	EGF-099	NISSAN	NAVARA	NEGRO	IQUITOS	ACTIVO
20	CAMIONETA	EGF-101	NISSAN	NAVARA	GRIS	IQUITOS	ACTIVO
21	MOTOFURGÓN	EW-9432	LIFAN	LF250ZH-X	AZUL	IQUITOS	ACTIVO
22	CAMIÓN	EGG-738	HYUNDAI	HD78	BLANCO	IQUITOS	ACTIVO
23	MINIBUS	EGO-188	IVECO	DAILY A42 13	BLANCO	IQUITOS	ACTIVO
24	MOTOCICLETA	EA-2517	HONDA	CGL 125	ROJO	IQUITOS	ACTIVO
25	MINIBUS	EGO-176	HYUNDAI	DAILY A42 13	BLANCO	IQUITOS	ACTIVO
26	CAMIONETA	PIC-058	TOYOTA	HI LUX	BLANCO	IQUITOS	ACTIVO
27	MINIBUS	EGH-026	HYUNDAI	COUNTY	BLANCO	YURIMAGUAS	ACTIVO
28	CAMIONETA	EGO-845	TOYOTA	HI LUX	ROJO	YURIMAGUAS	ACTIVO
29	CAMIONETA	RY-2020	NISSAN	X-TRAIL	PLATA	IQUITOS	INACTIVO
30	TRIMOVIL	7534-8L	HONDA	CGL 125	AZUL	IQUITOS	ACTIVO
31	MOTOFURGÓN	9847-9L	LIFAN	LF300ZH-3	ROJO	IQUITOS	ACTIVO
32	MOTOFURGÓN	EW-5281	LIFAN	LF300ZH-3	AZUL	IQUITOS	ACTIVO

Fuente: Oficina General de Servicios y Transportes – UNAP - 2021
Elaboración: Unidad de Estadística - OPP - UNAP – 2022

CUADRO 46: NÚMERO DE LOCALES DE LA UNAP AÑO 2021.

N° DE ORDEN	NOMBRE DE LA FACULTAD U OFICINA	TIPO DE FUNCIONAMIENTO	TIPO DE LOCAL	UBICACIÓN	N° DE AMBIENTES ACADÉMICO	N° DE AMBIENTES ADMINISTRATIVOS	N° DE LABORATORIOS DE PRÁCTICAS	AFORO
SL01	CIRNA							670
1.1	CIRNA - PABELLO 1 VICEERECTORADO Y DIRECCION DE INV.	ADMINISTRATIVO	SEDE PRINCIPAL	SAN JUAN BAUTISTA		7		49
1.2	CIRNA - PABELLO 1 LABPRATORIOS DE LA FACULTAD DE QUIMICA	ACADÉMICO	SEDE PRINCIPAL	SAN JUAN BAUTISTA			2	52
1.3	CIRNA - PABELLO 2 VICERRECTORADO -LIPNAA	ADMINISTRATIVO	SEDE PRINCIPAL	SAN JUAN BAUTISTA		9		43
1.4	CIRNA - PABELLO 2 -LIPNAA	ACADÉMICO	SEDE PRINCIPAL	SAN JUAN BAUTISTA	1		1	189
1.5	CIRNA - PABELLO 3 LABORATORIO DE MICROBIOLOGIA	ACADÉMICO	SEDE PRINCIPAL	SAN JUAN BAUTISTA			1	31
1.6	CIRNA - PABELLO 4 PRIMER PISO	ACADÉMICO	SEDE PRINCIPAL	SAN JUAN BAUTISTA			1	43
1.7	CIRNA - PABELLO 4 SEGUNDO PISO	ACADÉMICO	SEDE PRINCIPAL	SAN JUAN BAUTISTA			1	64
1.8	CIRNA - PABELLO 5 LAB. CONTROL DE CALIDAD	ACADÉMICO	SEDE PRINCIPAL	SAN JUAN BAUTISTA			1	75
1.9	CIRNA - PABELLON 6 CERPARIO Y CRIO DE PRESERVACION	ACADÉMICO	SEDE PRINCIPAL	SAN JUAN BAUTISTA	1			2
1.10	CIRNA - PABELLON 7 BIOTECNOLOGIA	ADMINISTRATIVO	SEDE PRINCIPAL	SAN JUAN BAUTISTA		2		14
1.11	CIRNA - PABELLON 7 BIOTECNOLOGIA	ACADÉMICO	SEDE PRINCIPAL	SAN JUAN BAUTISTA			1	76
1.12	CIRNA - PABELLON 8	ACADÉMICO	SEDE PRINCIPAL	SAN JUAN BAUTISTA	4			32

N° DE ORDEN	NOMBRE DE LA FACULTAD U OFICINA	TIPO DE FUNCIONAMIENTO	TIPO DE LOCAL	UBICACIÓN	N° DE AMBIENTES ACADÉMICO	N° DE AMBIENTES ADMINISTRATIVOS	N° DE LABORATORIOS DE PRÁCTICAS	AFORO
SL02	FACEN AULAS	ACADÉMICO	SEDE PRINCIPAL	IQUITOS	26			1,151
SL03	FAC. QUIMICA Y PLANTA PILOTO UNAP							977
3.1	FAC. QUIMICA	ACADÉMICO	SEDE PRINCIPAL	IQUITOS	12	10	1	588
3.2	PLANTA PILOTO	ACADÉMICO	SEDE PRINCIPAL	IQUITOS	3	3	8	389
SL04	POSTGRADO Y DEPARTAMENTO DE EDUCACION FISICA							1,490
4.1	POSTGRADO	ACADÉMICO	SEDE PRINCIPAL	SAN JUAN BAUTISTA	12	15	1	,1121
4.2	DEPARTAMENTO DE EDUCACION FISICA	ACADÉMICO	SEDE PRINCIPAL	SAN JUAN BAUTISTA	13			378
SL05	FACULTAD DE CIENCIAS DE LA EDUCACION Y HUMANIDADES (OFICINAS)	ADMINISTRATIVO	SEDE PRINCIPAL	IQUITOS	2	11	2	193
SL06	FACULTAD DE DERECHO Y CIENCIAS POLITICAS - CENCTRO DE IDIOMAS	ACADÉMICO	SEDE PRINCIPAL	IQUITOS	25	9	1	603
SL07	FACULTAD DE CIENCIAS DE LA EDUCACION Y HUMANIDADES (AULAS)	ACADÉMICO	SEDE PRINCIPAL	IQUITOS	22	7		814
SL08	FACULTAD DE ENFERMERIA	ACADÉMICO	SEDE PRINCIPAL	IQUITOS	16	12	4	1,174
SL09	FAC. ODONTOLOGIA, BIBLIOTECA CENTRAL, RECTORADO, DGA							1,592
9.1	FACCULTAD DE ODONTOLOGIA	ACADÉMICO	SEDE PRINCIPAL	SAN JUAN BAUTISTA	8	9	5	934
9.2	BIBLIOTECA CENTRAL	ACADÉMICO	SEDE PRINCIPAL	SAN JUAN BAUTISTA	8	4		419

9.3	RECTORADO	ADMINISTRATIVO	SEDE PRINCIPAL	SAN JUAN BAUTISTA		16		98
9.4	OFICINA GENERAL DE ADMINISTRACION	ADMINISTRATIVO	SEDE PRINCIPAL	SAN JUAN BAUTISTA		8		141
SL10	FACULTAD DE MEDICINA HUMANA	ACADÉMICO	SEDE PRINCIPAL	PUNCHANA	6	11	4	912
SL11	FUNDO ALMENDRA - ZUNGAROCOCHA							6,710
11.1	FACCULTAD DE CIENCIAS FORESTALES	ACADÉMICO	SEDE PRINCIPAL	SAN JUAN BAUTISTA	25	6	7	1,529
11.2	FACCULTAD DE FARMACIA Y BIOQUIMICA	ACADÉMICO	SEDE PRINCIPAL	SAN JUAN BAUTISTA	8	4	7	840
11.3	FACCULTAD DE AGRONOMIA	ACADÉMICO	SEDE PRINCIPAL	SAN JUAN BAUTISTA	27	2		1,721
11.4	FACCULTAD DE CIENCIAS BIOLOGICAS	ACADÉMICO	SEDE PRINCIPAL	SAN JUAN BAUTISTA	30	6	15	1,405
11.5	FACCULTAD DE INDUSTRIAS ALIMENTARIAS	ACADÉMICO	SEDE PRINCIPAL	SAN JUAN BAUTISTA	14	18	6	1,215
SL12	FACULTAD DE INGENIERIA DE SISTEMAS E INFORMATICA	ADMINISTRATIVO	SEDE PRINCIPAL	IQUITOS	1	4	1	62
SL13	FACULTAD DE AGRONOMIA (OFICINAS)	ADMINISTRATIVO	SEDE PRINCIPAL	IQUITOS	6	7	2	177
SL14	OFICINA GENERAL DE BIENESTAR UNIVERSITARIO (OGEBU)	ADMINISTRATIVO	SEDE PRINCIPAL	IQUITOS	1	9		342
SL15	DIGRAA	ADMINISTRATIVO	SEDE PRINCIPAL	IQUITOS		8		38
SL16	FACEN (OFICINAS)	ADMINISTRATIVO	SEDE PRINCIPAL	IQUITOS	2	12	1	255

N° DE ORDEN	NOMBRE DE LA FACULTAD U OFICINA	TIPO DE FUNCIONAMIENTO	TIPO DE LOCAL	UBICACIÓN	N° DE AMBIENTES ACADÉMICO	N° DE AMBIENTES ADMINISTRATIVOS	N° DE LABORATORIOS DE PRÁCTICAS	AFORO
F01L01	FILIAL YURIMAGUAS FACULTAD DE ZOOTECNIA	ACADÉMICO	FILIAL	YURIMAGUAS	14	5		353
F01L02	FILIAL YURIMAGUAS FACULTAD DE ZOOTECNIA	ACADÉMICO	FILIAL	YURIMAGUAS	9	7	1	163
F02L01	FILIAL REQUENA	ACADÉMICO	FILIAL	REQUENA	6	3	1	296
F03L01	FILIAL CONTAMANA	ACADÉMICO	FILIAL	CONTAMANA	13	3	1	1,065
F04L01	FILIAL DATEM DEL MARAÑON - FASAM	ACADÉMICO	FILIAL	BARRANCA	3	2	1	380
F04L02	FILIAL DATEM DEL MARAÑON - TERRA NOUVA	ACADÉMICO	FILIAL	BARRANCA	1			570
F05L01	FILIAL CABALLOCOCHA	ACADÉMICO	FILIAL	RAMON CASTILLA	6	3	1	320
F06L01	FILIAL NAUTA - CONVENIO I.S.T. JOAQUIN REATEGUI MEDINA	ACADÉMICO	FILIAL	NAUTA	20	12	3	1,288

Elaboración: Unidad de Estadística - OPP - UNAP – 2022